

REGIONE TOSCANA



**Giunta Regionale**

**Bilancio di previsione 2019**

**LA GESTIONE  
DELLE RISORSE FINANZIARIE  
monitoraggio al 31 Marzo 2019**

***Nota informativa n. 2/2019***

Direzione Generale Presidenza  
Area di Coordinamento Risorse finanziarie  
*Settore Controllo Strategico e di Gestione*

**INDICE**

INTRODUZIONE	4
FATTI SALIENTI	5
ANDAMENTO MENSILE DEGLI ACCERTAMENTI NELL'ULTIMO TRIENNIO (GRAFICI)	13
ANDAMENTO MENSILE DELLO SMALTIMENTO DEI RESIDUI ATTIVI (GRAFICI)	14
ANDAMENTO MENSILE DEGLI IMPEGNI NELL'ULTIMO TRIENNIO (GRAFICI)	15
ANDAMENTO MENSILE DELLO SMALTIMENTO DEI RESIDUI PASSIVI (GRAFICI)	17
TABELLE FINANZIARIE	18

- Tabella di rappresentazione nuova struttura del Bilancio per Missioni-Programmi
- Tabella 1 - Stato di attuazione delle entrate per tipologia di stanziamento
- Tabella 2a - Stato di attuazione delle entrate per provenienza delle risorse – Tipologia stanziamento: Pura
- Tabella 2b - Stato di attuazione delle entrate per tipologia di entrata – Tipologia stanziamento: Pura
- Tabella 3 - Stato di attuazione delle entrate tributarie – Tipologia stanziamento: Pura
- *Tabella 4 - Stato di attuazione per Tipologia di entrata – Tipologia stanziamento: reimputazioni*
- Tabella 5 – Stanziamenti di spesa per classificazione economica/natura delle risorse (Libere/Vincolate) – Tipologia stanziamento: Pura e Avanzo
- Tabella 5b – Stato di attuazione della spesa per classificazione economica/natura delle risorse (Libere/Vincolate) – Tipologia stanziamento: Pura e Avanzo
- Tabella 6 – Stanziamenti di spesa per classificazione economica/struttura responsabile – Tipologia stanziamento: Pura e Avanzo
- Tabella 6bis – Stato di attuazione della spesa per classificazione economica/struttura responsabile – Tipologia stanziamento: Pura e Avanzo
- Tabella 7 – Stanziamenti di spesa per classificazione economica/assessore – Tipologia stanziamento: Pura e Avanzo
- Tabella 7bis – Stato di attuazione della spesa per classificazione economica/assessore – Tipologia stanziamento: Pura e Avanzo
- Tabella 8 – Stanziamenti di spesa per classificazione economica/missione – Tipologia stanziamento: Pura e Avanzo
- Tabella 8bis – Stato di attuazione della spesa per classificazione economica/missione – Tipologia stanziamento: Pura e Avanzo
- *Tabella 9 – Stanziamenti della spesa per classificazione economica/missione/programma – Tipologia stanziamento: Pura e Avanzo*
- *Tabella 9bis – Stato di attuazione della spesa per classificazione economica/missione/programma – Tipologia stanziamento: Pura e Avanzo*

- Tabella 10 - Stato di attuazione della spesa per classificazione economica/Struttura responsabile – Tipologia stanziamento: Cronoprogramma e Reimputazioni
- Tabella 11 – Stato di attuazione della spesa per classificazione economica/assessore – Tipologia stanziamento: Cronoprogramma e Reimputazioni
- Tabella 12 – Stato di attuazione della spesa per classificazione economica/missione – Tipologia stanziamento: Cronoprogramma e Reimputazioni
- Tabella 13 – Situazione dei residui passivi dell’esercizio corrente per struttura responsabile
- Tabella 14 – Situazione dei residui passivi dell’esercizio corrente missione
- Tabella 15 – Situazione dei residui passivi dell’esercizio corrente relativi a spese in c/capitale e a spese per incremento delle attività finanziarie per struttura responsabile
- Tabella 16 – Situazione dei residui passivi dell’esercizio corrente relativi a spese in c/capitale e a spese per incremento delle attività finanziarie per missione

## INTRODUZIONE

*Il presente rapporto analizza i fattori di rilievo e i movimenti finanziari riguardanti le entrate e le spese registrati nelle scritture contabili regionali; si articola in:*

- un quadro di sintesi "I Fatti salienti"*
- alcune tabelle finanziarie principali (allegate al rapporto)*
- ulteriori tabelle finanziarie di dettaglio (disponibili su web all'indirizzo sotto riportato).*

*Le tabelle finanziarie sono state redatte seguendo una logica incrementale ed accolgono tutti i dati registrati dal 1° gennaio alla fine del mese di riferimento.*

*Il rapporto può essere consultato anche su Internet sul sito della Regione Toscana ([www.regione.toscana.it](http://www.regione.toscana.it)), con il seguente percorso:*

*Legislazione e programmazione/Monitoraggio e controllo/Materiali (vai all'elenco completo)/Le risorse finanziarie*

---

Per ulteriori informazioni e chiarimenti:

*Andrea Lachi - tel. 055/ 438 25 51 – E-mail: [andrea.lachi@regione.toscana.it](mailto:andrea.lachi@regione.toscana.it)*

*Liliana Cavallaro – tel. 055 / 438 25 83 – E-mail: [liliana.cavallaro@regione.toscana.it](mailto:liliana.cavallaro@regione.toscana.it)*

L'insieme dei report prodotti dal Settore "Controllo Strategico e di Gestione" è consultabile in Internet sul sito della Regione Toscana ([www.regione.toscana.it](http://www.regione.toscana.it)) con il seguente indirizzo:

*Legislazione e programmazione/Monitoraggio e controllo.*

## FATTI SALIENTI

## LE ENTRATE

- *I fattori di rilievo riguardanti le entrate al 31 Marzo 2019 possono essere così sintetizzati:*
  - \* la "**capacità di accertamento**"<sup>1</sup> dall'inizio dell'esercizio ha raggiunto il 47% del totale degli stanziamenti (12.574 milioni), con un incremento di 3 punti percentuali rispetto a quella del mese precedente per effetto della registrazione di accertamenti per 676 milioni (al netto dell'avanzo di amministrazione l'indice raggiunge il 48%). Rispetto allo stesso mese dell'esercizio 2018 tale capacità risulta incrementata di 2 punti percentuali;
  - \* la "**capacità di riscossione**" dall'inizio dell'esercizio ha raggiunto il 21% del totale degli accertamenti (5.882,8 milioni), con un incremento di 10 punti percentuali rispetto a quella del mese precedente per effetto della registrazione di ulteriori reversali per 629,8 milioni. Rispetto allo stesso mese dell'esercizio 2018 tale capacità risulta ridotta di 9 punti percentuali;
  - \* la "**capacità di smaltimento dei residui attivi**" dall'inizio dell'esercizio ha raggiunto il 12% del totale dei residui attivi assestati (4.216,6 milioni), con un incremento di 10 punti percentuali rispetto a quella del mese precedente per effetto della registrazione di ulteriori reversali per 408,4 milioni. Rispetto allo stesso mese dell'esercizio 2018 tale capacità risulta incrementata di 1 punto percentuale;
  - \* dal punto di vista della **provenienza delle risorse** le entrate regionali registrano una capacità di accertamento del 55% e le entrate statali raggiungono il 23%. Per quanto attiene la capacità di riscossione le entrate regionali raggiungono il 22%.
  - \* per le **entrate tributarie** si segnala una capacità di accertamento complessiva del 65%, con la compartecipazione IVA – sanità che raggiunge il 99% e l'imposta regionale sulle concessioni statali sui beni del patrimonio indisponibile che raggiunge l'81%.
- *Nel mese di marzo 2019 i principali movimenti finanziari di entrata sono stati i seguenti*<sup>2</sup>:

## RISORSE REGIONALI

- \* 403,7 milioni riscossi quale compartecipazione regionale all'IVA finalizzata al finanziamento della spesa sanitaria;
- \* 238,9 milioni accertati (92,7 milioni riscossi) quale tassa automobilistica, di cui 143 milioni derivanti dalla riscossione coattiva;
- \* 55,3 milioni accertati e riscossi quale imposta regionale sulle attività produttive finalizzate al finanziamento della spesa sanitaria;
- \* 47,4 milioni accertati e riscossi quale addizionale regionale sull'IRPEF per il finanziamento della spesa sanitaria.

---

<sup>1</sup> I dati finanziari si riferiscono alle varie tipologie di entrata (avanzo, pura e reimputazioni).

<sup>2</sup> Il simbolo \* si riferisce alla gestione di competenza, il simbolo ° si riferisce alla gestione residui.

## LE USCITE

■ Alla fine del mese di marzo 2019 i fattori di rilievo riguardanti le uscite possono essere così sintetizzati:

- \* La "**competenza assestata**"<sup>3</sup> di 10.546,5 milioni risulta incrementata rispetto al mese precedente per effetto della variazione di bilancio apportate dalla delibera della Giunta regionale n. 281 del 4 marzo e n. 341 del 18 marzo 2019.
- \* La tabella evidenzia la composizione della competenza assestata:

(Valori in euro)

Mese	Competenza a bilancio	Cautele (diverse da richiesta avanzo)	Competenza assestata
28-febbraio	10.057.987.307	19.247.679	10.038.739.628
variazione mensile	547.608.958	39.854.559	507.754.399
31-marzo	10.605.596.265	59.102.238	10.546.494.028

- \* La "**capacità di attivazione delle risorse**"<sup>4</sup> dall'inizio dell'esercizio ha raggiunto il 74% del totale delle risorse assegnate (10.546,5 milioni), con un decremento<sup>5</sup> di 3 punti percentuali rispetto a quella del mese precedente nonostante la registrazione di ulteriori risorse attivate per 82,5 milioni. Rispetto a quella registrata nello stesso mese dell'esercizio 2018 tale capacità risulta incrementata di 39 punti percentuali.
- \* la "**capacità d'impegno**" dall'inizio dell'esercizio ha raggiunto il 74% del totale degli stanziamenti (10.546,5 milioni), con un decremento<sup>6</sup> di 3 punti percentuali rispetto a quella del mese precedente nonostante la registrazione di ulteriori impegni per 78,3 milioni. Rispetto a quella registrata nello stesso mese dell'esercizio 2018 tale capacità risulta incrementata di 40 punti percentuali. Al netto dei trasferimenti correnti della sanità la capacità d'impegno raggiunge il 47%, con un decremento di 5 punti percentuali rispetto a quella registrata nello stesso mese dell'anno precedente.
- \* la "**capacità di pagamento**" dall'inizio dell'esercizio ha raggiunto il 23% del totale degli impegni (7.763,2 milioni), con un incremento di 5 punti percentuali rispetto a quella registrata nel mese precedente per effetto della registrazione di ulteriori mandati per 422,5 milioni. Rispetto a quella registrata nello stesso mese dell'esercizio 2018 tale capacità risulta ridotta di 27 punti percentuali. Al netto dei trasferimenti correnti della sanità la capacità di pagamento raggiunge il 13%, con un incremento di 4 punti percentuali rispetto a quella registrata nello stesso mese dell'anno precedente;
- \* la "**capacità di smaltimento dei residui passivi**" dall'inizio dell'esercizio ha raggiunto il 23 del totale dei residui passivi assestati (2.701,1 milioni), con un incremento di 16 punti percentuali rispetto a quella del mese precedente per effetto della registrazione di ulteriori mandati per 398,7 milioni. Rispetto allo stesso mese dell'esercizio 2018 tale capacità risulta incrementata di 11 punti percentuali. Al netto dei trasferimenti correnti della sanità la capacità di smaltimento dei residui raggiunge il 33%, con un incremento di 10 punti percentuali rispetto a quella registrata nello stesso mese dell'anno precedente;
- \* dal punto di vista della **classificazione economica** si evidenzia che le spese correnti presentano i seguenti indici finanziari: una capacità di attivazione delle risorse dell'85%, una capacità di impegno dell'85%, a loro volta pagate per il 24% ed una capacità di smaltimento dei residui del 31%. Gli stanziamenti per spese in c/capitale sono stati attivati per il 31%, impegnati per il 29%, a

<sup>3</sup> I dati finanziari si riferiscono alle varie tipologie di uscita (avanzo, pura, cronoprogramma e reimputazioni).

<sup>4</sup> Le risorse attivate comprendono le prenotazioni specifiche e gli impegni.

<sup>5</sup> Tale diminuzione è determinata da un incremento delle risorse attivate non proporzionale all'incremento degli stanziamenti.

<sup>6</sup> Tale diminuzione è determinata da un incremento degli impegni non proporzionale all'incremento degli stanziamenti.

loro volta pagate per il 4%, i residui relativi a tali spese sono stati smaltiti per l'11%. Le spese per l'incremento delle attività finanziarie sono stati attivati per l'11%, impegnati per l'11%, a loro volta pagate per il 100%. Le spese per il rimborso dei prestiti sono stati attivati per il 4%, impegnati per il 4%, a loro volta pagate per il 27%.

- \* dal punto di vista della **tipologia di stanziamento** si segnalano i seguenti indici:
  - **Avanzo:** le spese finanziate da avanzo presentano una capacità di attivazione delle risorse del 4%, una capacità di impegno del 4% ed una capacità di smaltimento dei residui del 60%;
  - **Pura:** le spese finanziate da nuove risorse presentano una capacità di attivazione delle risorse dell'82%, una capacità di impegno dell'81%, a loro volta pagati per il 24%, ed una capacità di smaltimento dei residui del 22%.
  - **Cronoprogramma:** le spese finanziate da FPV/E attivate con bilancio di previsione o con variazione di bilancio (escluso le reimputazioni da riaccertamento ordinario) presentano una capacità di attivazione delle risorse dell'81%, una capacità di impegno dell'81%, a loro volta pagati per il 6%, ed una capacità di smaltimento dei residui del 25%.

Alla fine del mese rimangono ancora:

- \* 2.783,3 milioni da impegnare rispetto ai 10.546,5 milioni complessivamente stanziati (cioè il 26%);
  - \* 5.964,8 milioni da pagare rispetto ai 7.763,2 milioni impegnati (cioè il 77%);
  - \* 2.092,4 milioni di residui passivi da smaltire rispetto ai 2.701,1 milioni di residui passivi assestati (cioè il 77%).
- *Gli indici gestionali raggiunti nel corso del mese dalle strutture regionali sono i seguenti:*

Strutture	Capacità di impegno (%)			Capacità di pagamento c/competenza (%)			Capacità di pagamento c/residui (%)	
	Spese corr.	Spese c/cap.	Incr. Att. Fin.	Spese corr.	Spese c/cap.	Incr. Att. Fin.	Spese corr.	Spese c/cap.
Direzione generale della Giunta Regionale	44	57		6	1		44	26
Affari Legislativi, giuridici ed istituzionali	23	9	0	87	0		74	81
Organizzazione e sistemi informativi	75	20		17	2		59	11
Programmazione e bilancio	21	5	0	47	50		2	29
Diritti di cittadinanza e coesione sociale	91	14		25	0		27	3
Agricoltura e sviluppo rurale	23	12		25	69		69	8
Ambiente ed energia	25	38		65	0		37	5
Difesa del suolo e protezione civile	32	13		8	9		80	67
Politiche mobilità, infrastrutture e trasporto pubblico locale	86	28		11	1		70	9
Urbanistica e politiche abitative	36	20		10	4		97	39
Attività produttive	16	58		0	4		50	9
Cultura e ricerca	9	38	100	16	4	100	95	16
Istruzione e formazione	47	7		5	0		21	4
Lavoro	26	0	15				96	
Avvocatura	49			4			10	

- *Nel corso del mese le principali movimentazioni finanziarie di spesa hanno riguardato le seguenti funzioni regionali:* <sup>7</sup>

### **SERVIZI ISTITUZIONALI, GENERALI E DI GESTIONE**

- *ORGANI ISTITUZIONALI*
  - \* 10,8 milioni pagati per il funzionamento del Consiglio Regionale (art. 7 L.R. n. 4/2008);
- *SEGRETERIA GENERALE*
  - \* 1,5 milioni impegnati in favore di Toscana Promozione Turistica per spese di funzionamento;
- *GESTIONE ECONOMICA, FINANZIARIA, PROGRAMMAZIONE, PROVVEDITORATO*
  - \* 306 mila euro impegnati in favore di Banco BPM Spa per i servizi di tesoreria e cassa, inoltre sono stati impegnati 927 mila euro sul bilancio pluriennale annualità 2020-2021;
  - \* 220 mila euro impegnati in favore della Società Cooperativa Lavoratori dei Servizi Srl per servizi di portierato/reception, inoltre sono stati impegnati 604 mila euro sul bilancio pluriennale annualità 2020-2021;
- *GESTIONE DELLE ENTRATE TRIBUTARIE E SERVIZI FISCALI*
  - o 1 milione pagato in favore di ACI per la gestione delle attività della tassa automobilistica regionale;

### **ISTRUZIONE E DIRITTO ALLO STUDIO**

- *ISTRUZIONE PRESCOLASTICA*
  - o 1,6 milioni pagati per l'assegnazione di contributi per le scuole dell'infanzia paritarie private e degli enti locali per l'anno scolastico 2017-2018;
- *ALTRI ORDINI DI ISTRUZIONE NON UNIVERSITARIA*
  - o 500 mila euro pagati in favore della Provincia di Lucca quale contributo straordinario per l'allestimento e il noleggio di container per Civitali Paladini;
- *SERVIZI AUSILIARI ALL'ISTRUZIONE*
  - \* 1 milione impegnato e pagato in favore delle Province e della Città Metropolitana di Firenze per l'inclusione scolastica degli studenti disabili iscritti alle scuole secondarie di II grado finalizzati al trasporto scolastico e all'assistenza;

### **TUTELA E VALORIZZAZIONE DEI BENI E ATTIVITA' CULTURALI**

- *ATTIVITÀ CULTURALI E INTERVENTI DIVERSI NEL SETTORE CULTURALE*
  - o 1 milione pagato in favore dell'Università di Pisa per la realizzazione degli interventi di adeguamento, consolidamento e riorganizzazione funzionale dell'edificio La Sapienza e la realizzazione del Polo museale storico di ateneo presso l'Orto Botanico;
  - o 900 mila euro pagati in favore della Fondazione Scuola di Musica di Fiesole quale contributo anno 2018;

### **POLITICHE GIOVANILI, SPORT E TEMPO LIBERO**

- *SPORT E TEMPO LIBERO*
  - \* 2,1 milioni impegnati per il finanziamento di progetti relativi all'impiantistica sportiva;

### **ASSETTO DEL TERRITORIO ED EDILIZIA ABITATIVA**

- *EDILIZIA RESIDENZIALE PUBBLICA E LOCALE E PIANI DI EDILIZIA ECONOMICO-POPOLARE*
  - \* 1,4 milioni impegnati in favore del soggetto gestore Edilizia Pubblica Pratese Spa per l'acquisto di n. 7 alloggi nel Comune di Prato da destinare all'edilizia residenziale pubblica;

<sup>7</sup> Il simbolo \* si riferisce alla gestione di competenza, il simbolo ° si riferisce alla gestione residui.



**SVILUPPO SOSTENIBILE E TUTELA DEL TERRITORIO E DELL'AMBIENTE**

- *DIFESA DEL SUOLO*
  - \* 2 milioni impegnati in favore di vari Consorzi di Bonifica per la manutenzione ordinaria sui tratti e sulle opere classificate in II categoria idraulica;
  - 9,8 milioni pagati in favore del Commissario straordinario delegato per interventi prioritari e urgenti per la mitigazione del rischio idrogeologico;
  - 527 mila euro pagati in favore dei Comuni per interventi di prevenzione sismica su edifici;
  - 520 mila euro pagati in favore del Consorzio di Bonifica 3 Medio Valdarno per la manutenzione ordinaria sui tratti e sulle opere classificate in II categoria idraulica;
- *TUTELA, VALORIZZAZIONE E RECUPERO AMBIENTALE*
  - 600 mila euro pagati in favore di ARPAT per la realizzazione del Progetto speciale Cave;
- *AREE PROTETTE, PARCHI NATURALI, PROTEZIONE NATURALISTICA E FORESTAZIONE*
  - \* 3,8 milioni impegnati e pagati in favore degli Enti parco della Maremma, delle Alpi Apuane, di Migliarino, San Rossore, Massaciuccoli per il contributo ordinario 2019 e per le spese di gestione della Tenuta di San Rossore (338 mila euro);
- *TUTELA E VALORIZZAZIONE DELLE RISORSE IDRICHE*
  - 1,3 milioni pagati in favore dell'Autorità Idrica Toscana per il completamento della rete fognaria di Lucca;

**TRASPORTI E DIRITTO ALLA MOBILITA'**

- *TRASPORTO FERROVIARIO*
  - \* 27 milioni impegnati in favore di Trenitalia SpA per il servizio di trasporto pubblico ferroviario di interesse regionale e locale;
- *TRASPORTO PUBBLICO LOCALE*
  - \* 16,9 milioni pagati in favore di ONE SCARL per i servizi di trasporto pubblico locale;
  - \* 14,7 milioni impegnati e pagati in favore delle Aziende esercenti il servizio di trasporto pubblico locale per il finanziamento del CCNL 2002/07 – annualità 2019 (L.R. n. 86/2014);
  - \* 839 mila euro impegnati in favore delle società ATAF & LI.NEA SCARL e Trenitalia SpA per finanziare la vendita dei titoli di viaggio afferenti il sistema tariffario Pegaso (L.R. n. 42/1998);
  - 819 mila euro pagati in favore del Comune di Pisa per People Mover;
- *TRASPORTO PER VIE D'ACQUA*
  - \* 1,3 milioni impegnati, di cui 1,1 milioni pagati, in favore dell'Autorità Portuale Regionale per spese correnti;
  - 853 mila euro pagati in favore del Comune di Viareggio per la realizzazione del nuovo ponte girante sul canale Burlamacca e per il completamento del nuovo mercato ittico;
- *VIABILITA' E INFRASTRUTTURE STRADALI*
  - \* 7,3 milioni impegnati, di cui 5,1 milioni pagati, per la manutenzione delle strade regionali;
  - \* 3 milioni pagati per la manutenzione ordinaria, straordinaria e pronto intervento sulla SGC FIPILI;

**SOCCORSO CIVILE**

- *INTERVENTI A SEGUITO DI CALAMITA' NATURALI*
  - 20 milioni pagati per interventi in seguito agli eventi meteorologici dei giorni 9 e 10 settembre 2017 verificatisi nei territori dei Comuni di Livorno, di Rosignano Marittimo e Collesalveti (L.R. n. 53/2017);

**DIRITTI SOCIALI, POLITICHE SOCIALI E FAMIGLIA**

- *INTERVENTI PER I SOGGETTI A RISCHIO DI ESCLUSIONE SOCIALE*
  - \* 1 milione impegnato, di cui 400 mila euro pagati, in favore delle Aziende di trasporto pubblico locale quale rimborso per titoli di viaggio a tariffa agevolata;
  - 1,2 milioni pagati per la realizzazione delle attività previste dal progetto TEAMS – Tuscany Empowerment Actions for Migrants System (FAMI 2014-2020);
- *INTERVENTI PER LE FAMIGLIE*
  - \* 812 mila euro impegnati per la realizzazione del progetto regionale Pronto Badante 2019-2020;
- *PROGRAMMAZIONE E GOVERNO DELLA RETE DEI SERVIZI SOCIOSANITARI E SOCIALI*
  - 1,6 milioni pagati in favore degli enti pubblici quali contributi per il sostegno agli investimenti nel settore sociale;
- *INTERVENTI PER IL DIRITTO ALLA CASA*
  - 1,5 milioni pagati in favore dei Comuni e delle Unioni di Comuni per l'assegnazione di contributi integrativi al pagamento dei canoni di locazione e per il sostegno alle iniziative dei Comuni per il reperimento di alloggi da concedere in locazione (ex art. 11 L. 431/1998);
- *POLITICA REGIONALE UNITARIA PER I DIRITTI SOCIALI E LA FAMIGLIA*
  - 679 mila euro pagati per i servizi di accompagnamento al lavoro per persone disabili e soggetti vulnerabili (Linea di Attività B.1.1.1.A del POR FSE 2014-2020);

**TUTELA DELLA SALUTE**

- *SERVIZIO SANITARIO REGIONALE - FINANZIAMENTO ORDINARIO CORRENTE PER LA GARANZIA DEI LEA*
  - \* 326,6 milioni pagati in favore degli enti del servizio sanitario regionale per l'assegnazione del fondo sanitario regionale indistinto;
  - \* 13,7 milioni impegnati in favore di Kedrion SpA per la lavorazione del plasma raccolto presso le strutture del Sistema Trasfusionale Toscano;
  - \* 3,7 milioni impegnati e pagati in favore dell'ARPAT quale contributo ordinario;
  - \* 1,8 milioni impegnati in favore di ANCI Toscana per la realizzazione di azioni progettuali per l'integrazione socio-sanitaria;
  - \* 891 mila euro impegnati e pagati in favore dell'Agenzia Regionale di Sanità (ARS) per il I trimestre 2019;
  - 314 milioni pagati in attuazione del D.Lgs. 118/2011 art. 20, in particolare si segnalano:
    - 224,9 milioni per la mobilità sanitaria;
    - 35,5 milioni per obiettivi di carattere prioritario del piano sanitario nazionale, assistenza sanitaria agli stranieri irregolari;
    - 20,5 milioni per assegnazione agli enti del servizio sanitario regionale del fondo sanitario regionale indistinto;
    - 18,9 milioni per assegnazione intermedia 2018 alle Aziende Sanitarie della Toscana;
    - 5,1 milioni per interventi diretti in sanità;
  - 3,8 milioni pagati in favore di Kedrion SpA per la lavorazione del plasma raccolto presso le strutture del Sistema Trasfusionale Toscano;
  - 1,1 milioni pagati per la proroga tecnica del contratto "System Management del Data Center TIX di Regione Toscana";
- *SERVIZIO SANITARIO REGIONALE – INVESTIMENTI SANITARI*
  - \* 1,7 milioni impegnati in favore dell'A.O.U. Meyer per il finanziamento del progetto "Struttura per l'accoglienza Punto Famiglia";

- \* 1,4 milioni impegnati in favore dell'Azienda USL Toscana Sud Est per il finanziamento dell'intervento "Potenziamento e sviluppo di piattaforme di medicina telematica per i percorsi ospedale-territorio e ospedale-ospedale";
- \* 1 milione impegnato in favore dell'USL Toscana Nord Ovest per l'implementazione e il rinnovo delle attrezzature informatiche;
- o 3,1 milioni pagati in favore dell' Azienda Ospedaliero Universitaria Senese per assegnazione risorse e rimodulazione dell'autorizzazione alla contrazione di mutui "Piano Investimenti 2011-2013";
- o 1,7 milioni pagati per la prosecuzione degli interventi del programma pluriennale degli investimenti (Art. 20 L. n. 67/1988);

### **SVILUPPO ECONOMICO E COMPETITIVITA'**

- *INDUSTRIA, PMI E ARTIGIANATO*

- \* 894 mila euro impegnati in favore di Sviluppo Toscana per il piano di attività 2019;

- *RICERCA E INNOVAZIONE*

- o 715 mila euro pagati per la valorizzazione della ricerca farmaceutica e biomedica (UvaR) e l'attività a supporto delle Strategie di Ricerca in materia di salute;

- *POLITICA REGIONALE UNITARIA PER LO SVILUPPO ECONOMICO E LA COMPETITIVITÀ*

- \* 51 milioni impegnati per progetti di ricerca e sviluppo delle MPMI, di cui 14,8 milioni per progetti strategici, inoltre sono stati impegnati 13,7 milioni sul bilancio pluriennale annualità 2020 (azione 1.1.5 a1 del POR FESR 2014-2020);
- \* 1 milione impegnato per l'implementazione, la manutenzione e l'evoluzione di Sistemi informativi a supporto delle imprese per la Digital Transition, inoltre è stato impegnato 1 milione sul bilancio pluriennale annualità 2020 (azione 2.2.1 del POR FESR 2014-2020);
- \* 500 mila euro impegnati per attività istituzionali a carattere continuativo del POR-FESR 2014-2020;
- o 761 mila euro pagati per l'assistenza tecnica del POR FESR 2014-2020;
- o 638 mila euro pagati in favore di Sviluppo Toscana SpA per attività 2018 (azione 3.4.2 del POR FESR 2014-2020);

### **POLITICHE PER IL LAVORO E LA FORMAZIONE PROFESSIONALE**

- *SOSTEGNO ALL'OCCUPAZIONE*

- o 1,2 milioni pagati in attuazione del Progetto Commit Competenze migranti in Toscana (Fondo Asilo Migrazione e Integrazione 2014-2020);

- *POLITICA REGIONALE UNITARIA PER IL LAVORO E LA FORMAZIONE PROFESSIONALE*

- \* 2,5 milioni pagati per l'affidamento dei servizi al lavoro da erogare presso la rete dei Centri per l'impiego (Obiettivo "ICO" del POR FSE 2014-2020);
- \* 1,6 milioni impegnati per il finanziamento di percorsi di istruzione e formazione tecnica superiore (I.F.T.S.) nelle filiere (Asse C del POR FSE 2014-2020);
- \* 1,3 milioni impegnati per il finanziamento di voucher formativi individuali rivolti a imprenditori e liberi professionisti, inoltre sono stati impegnati 512 mila euro sul bilancio pluriennale annualità 2020 (Asse A "Occupazione" del POR FSE 2014-2020);
- \* 809 mila euro impegnati per il finanziamento di progetti formativi rivolti a lavoratori relativi ad azioni di riqualificazione e di outplacement collegate a piani di riconversione, ristrutturazione aziendale e reindustrializzazione, inoltre sono stati impegnati 539 mila euro sul bilancio pluriennale annualità 2020 (POR FSE 2014-2020 Strategia regionale Industria 4.0);
- \* 501 mila euro pagati per assegni di ricerca congiunti (Asse A del POR FSE 2014-2020);
- o 1,6 milioni pagati per l'affidamento dei servizi al lavoro da erogare presso la rete dei Centri per l'impiego (Obiettivo "ICO" del POR FSE 2014-2020);

**AGRICOLTURA, POLITICHE AGROALIMENTARI E PESCA**

- *SVILUPPO DEL SETTORE AGRICOLO E DEL SISTEMA AGROALIMENTARE*
  - 1,5 milioni pagati per i danni conseguenti agli eventi calamitosi verificatesi ad aprile 2017 in alcuni comuni delle province di Arezzo e Lucca;
  - 1 milione pagato per indennizzi agli operatori a seguito delle misure di eradicazione degli organismi nocivi delle piante e dei prodotti vegetali;
  - 888 mila euro pagati in favore del Comune di Pescia per la manutenzione e la valorizzazione del Mercato dei Fiori;
- *POLITICA REGIONALE UNITARIA PER L'AGRICOLTURA, I SISTEMI AGROALIMENTARI, LA CACCIA E LA PESCA*
  - \* 3 milioni impegnati e pagati quale quota regionale di cofinanziamento del PSR 2014-2020;

**ENERGIA E DIVERSIFICAZIONE DELLE FONTI ENERGETICHE**

- *FONTI ENERGETICHE*
  - 576 mila euro pagati in favore dei Comuni aventi diritto quali contributi derivanti dai canoni minerari;

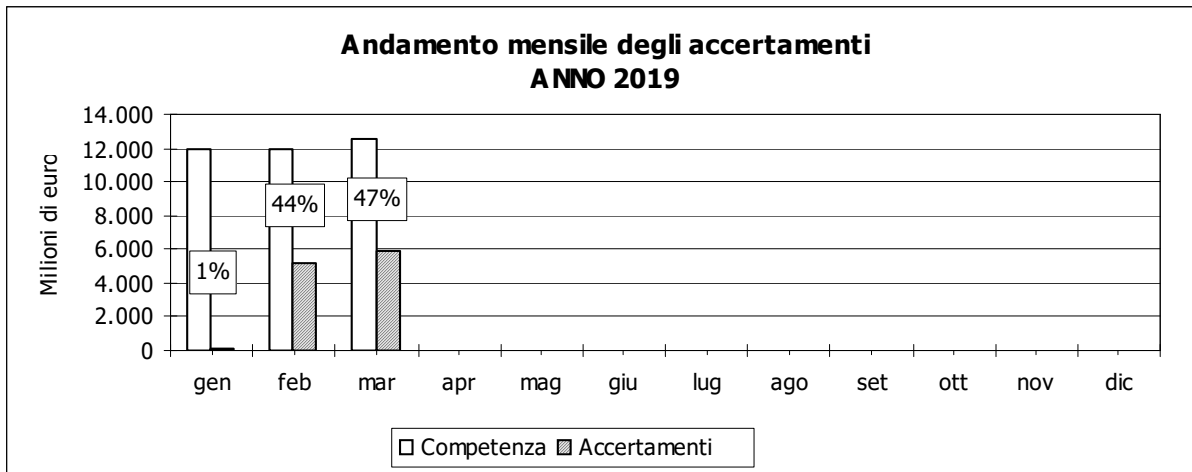
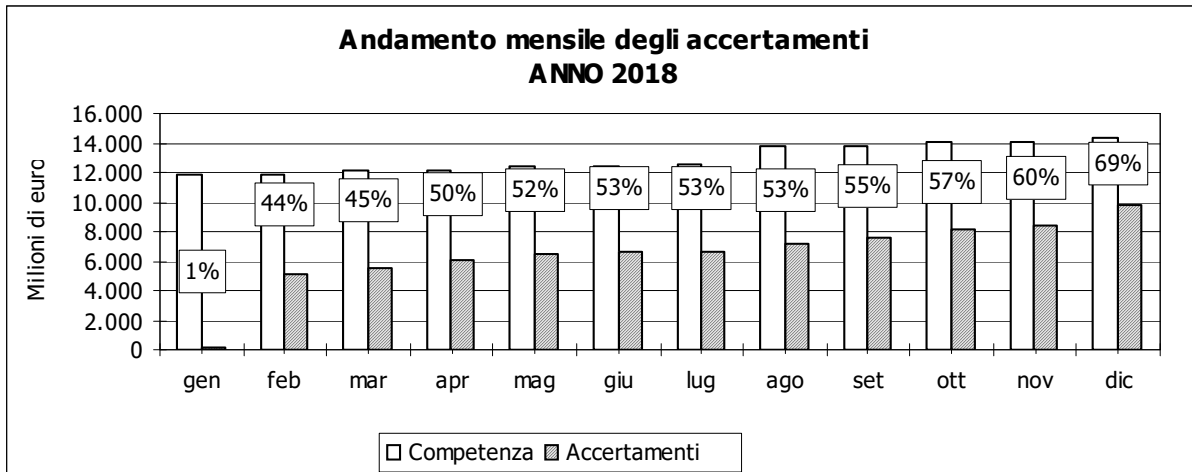
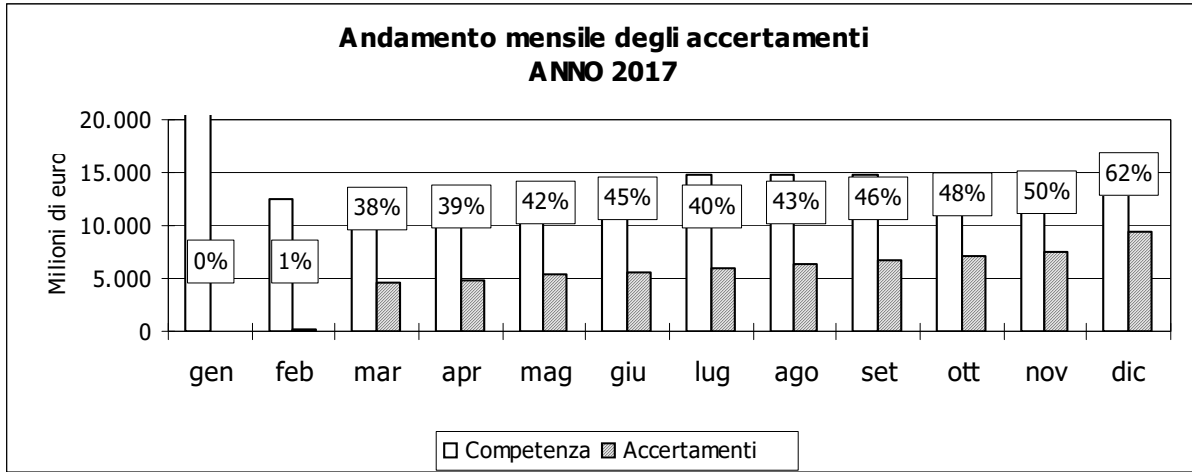
**RELAZIONI CON LE ALTRE AUTONOMIE TERRITORIALI E LOCALI**

- *RELAZIONI FINANZIARIE CON LE ALTRE AUTONOMIE TERRITORIALI*
  - \* 1,5 milioni pagati in favore dei Comuni derivanti da fusione quale contributi per l'anno 2019 (LR n. 68/2011 art. 64);
  - \* 729 mila euro impegnati e pagati in favore dei Comuni e delle Unioni di comuni per funzioni regionali trasferite;

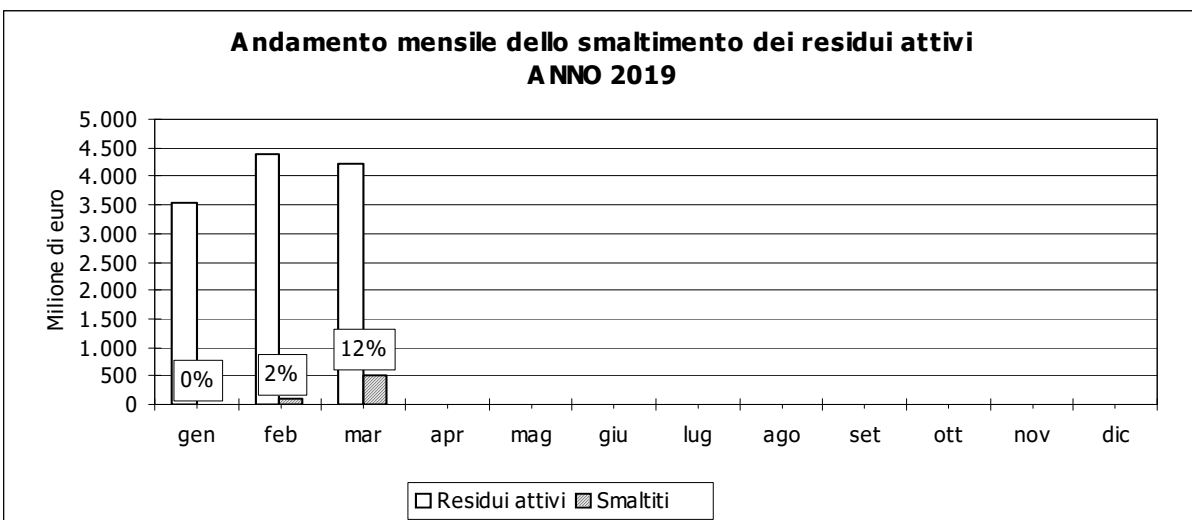
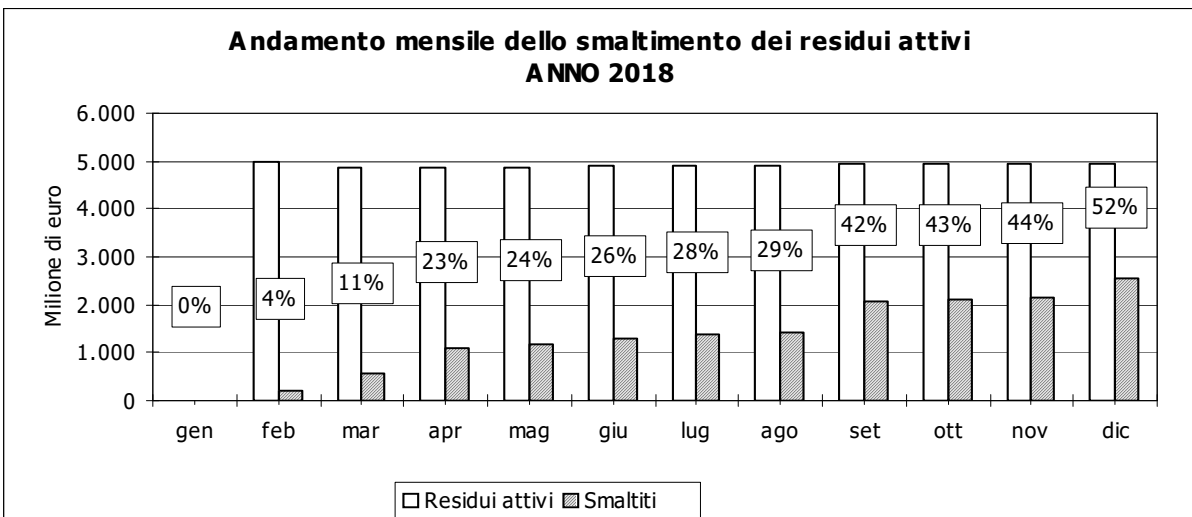
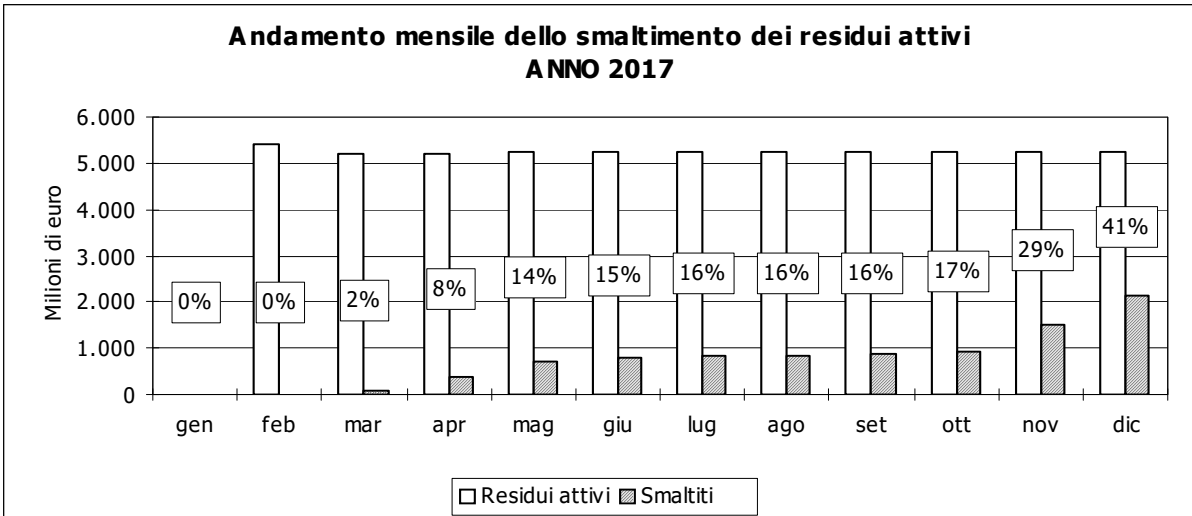
**RELAZIONI INTERNAZIONALI**

- *COOPERAZIONE TERRITORIALE*
  - \* 961 mila euro pagati per il finanziamento di progetti semplici e strategici integrati tematici e territoriali (Assi prioritari 1-2-3 del Programma di Cooperazione Transfrontaliera Italia-Francia Marittimo 2014-2020);
  - 1,5 milioni pagati per il finanziamento di progetti semplici e strategici integrati tematici e territoriali (Programma di Cooperazione Transfrontaliera Italia-Francia Marittimo 2014-2020).

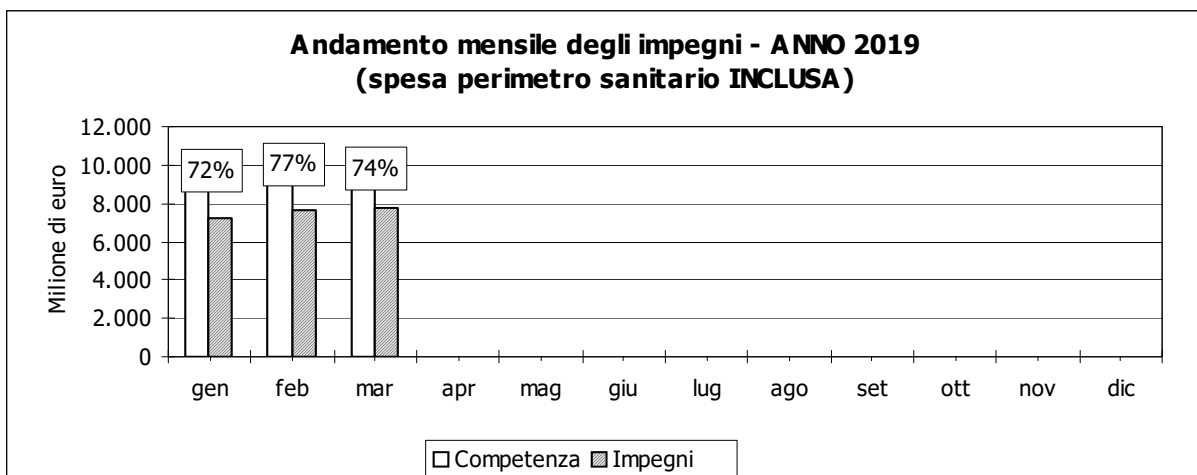
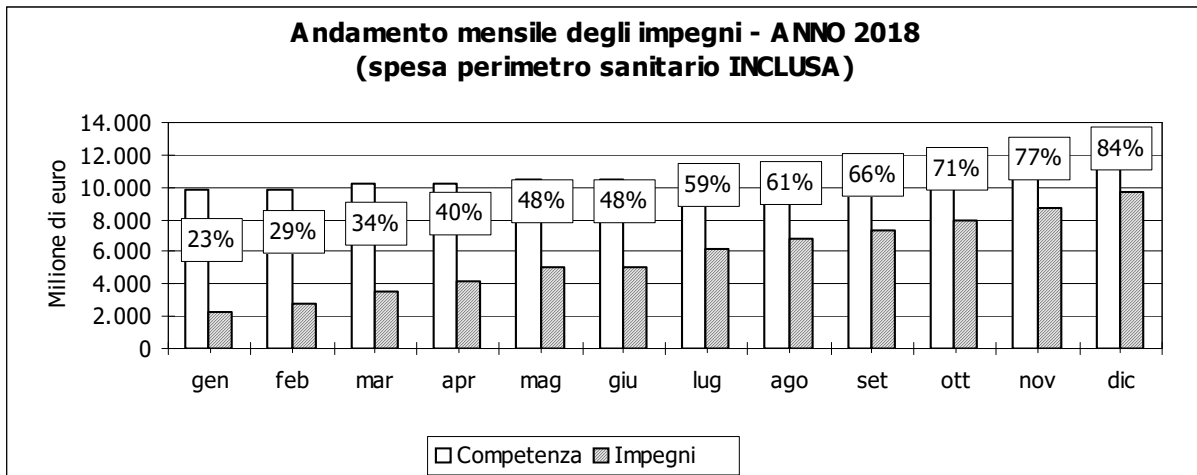
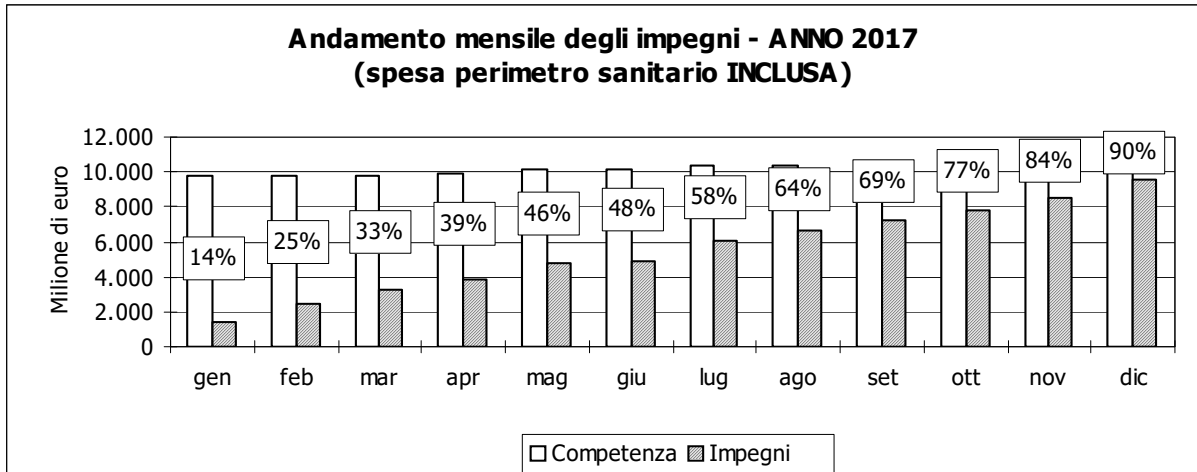
ANDAMENTO MENSILE DEGLI ACCERTAMENTI NELL'ULTIMO TRIENNIO (*GRAFICI*)

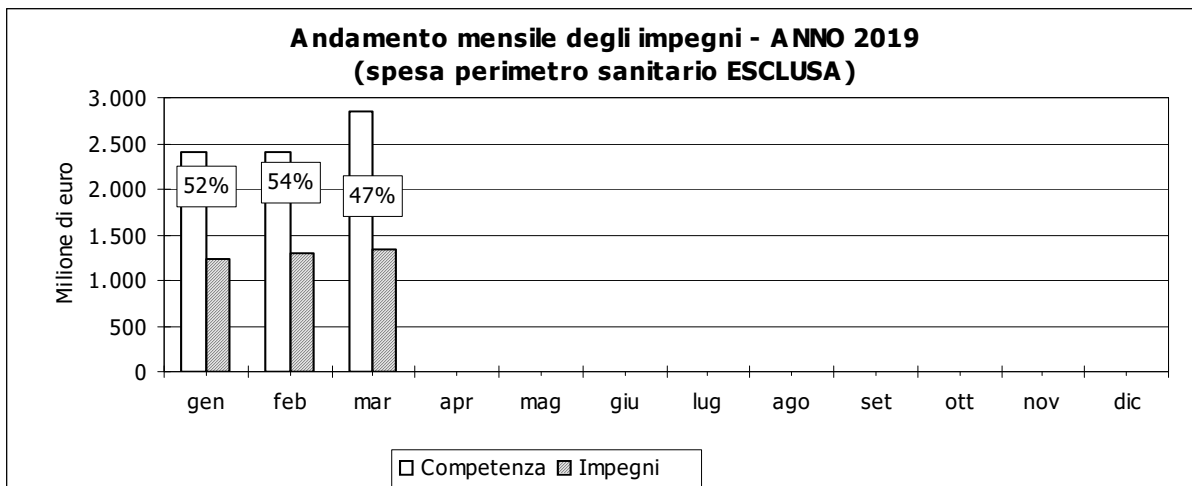
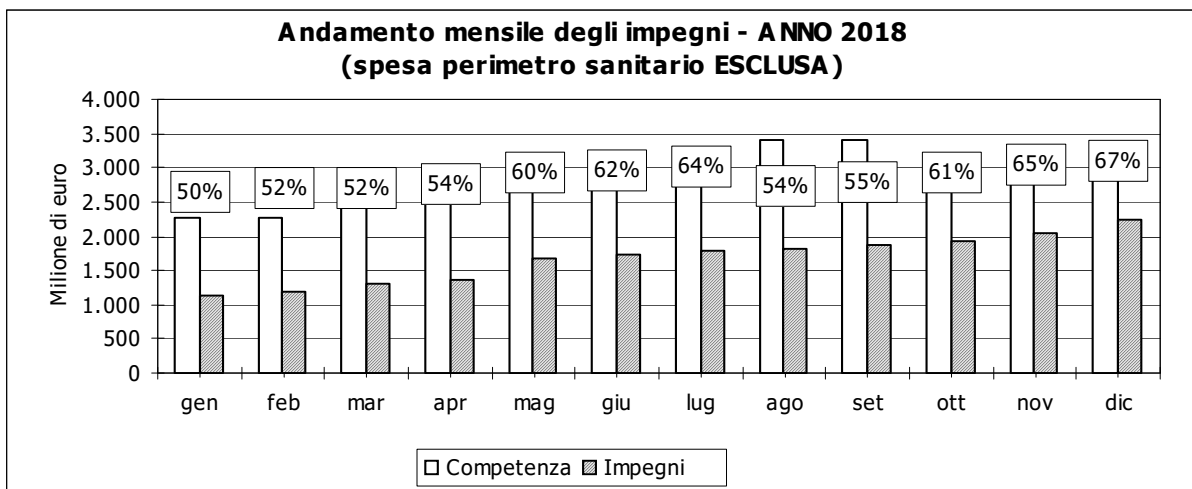
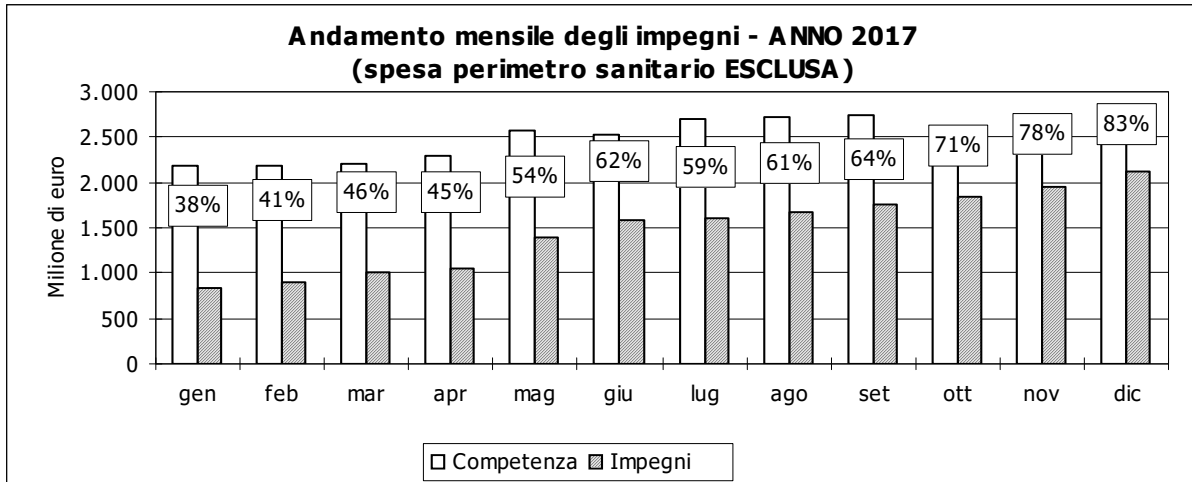


ANDAMENTO MENSILE DELLO SMALTIMENTO DEI RESIDUI ATTIVI (GRAFICI)



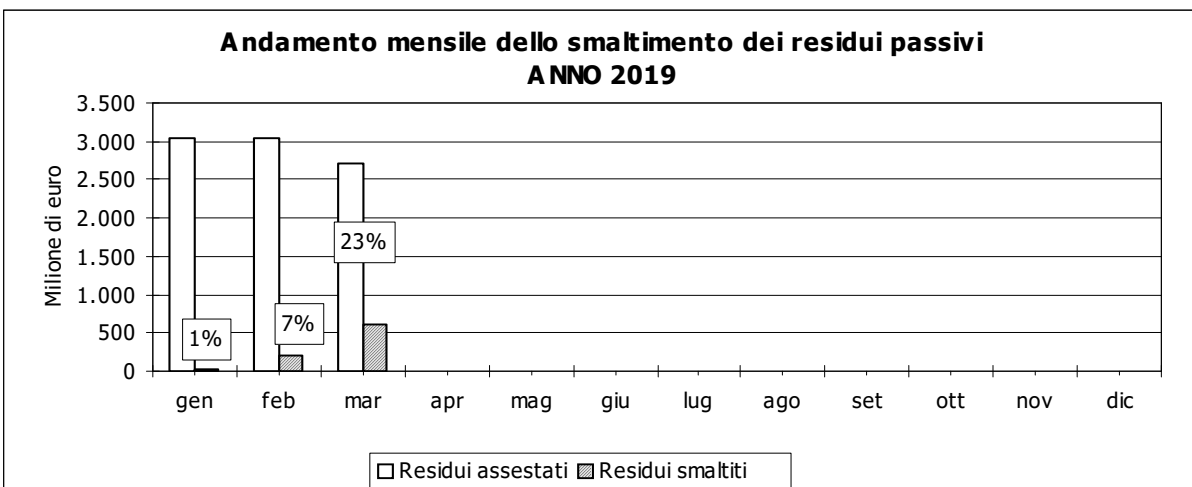
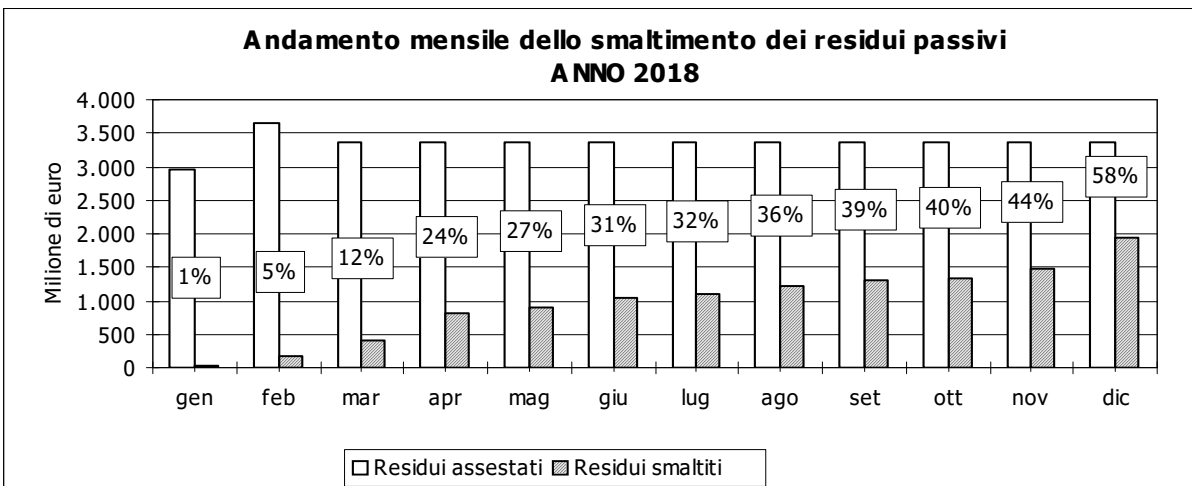
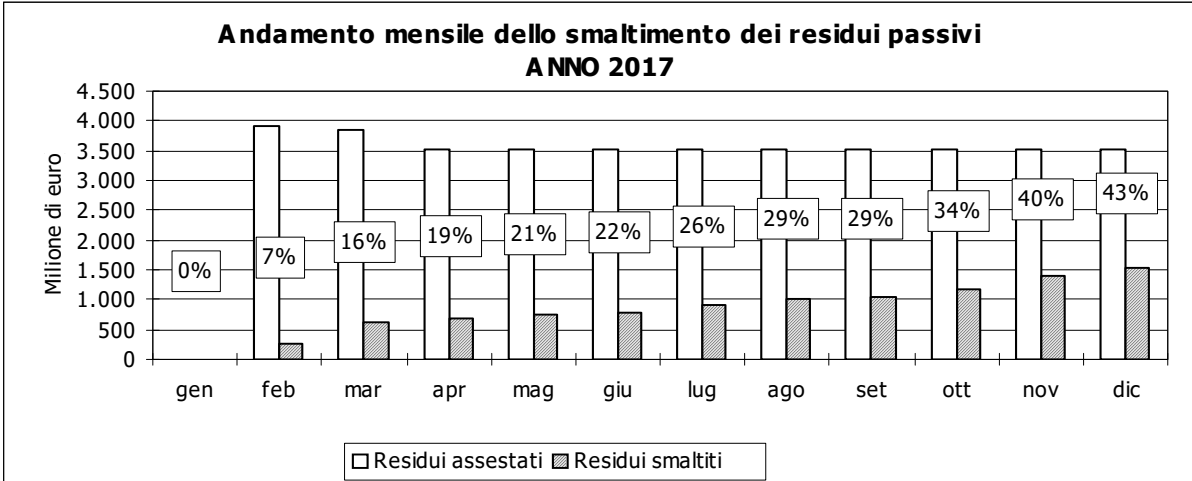
ANDAMENTO MENSILE DEGLI IMPEGNI NELL'ULTIMO TRIENNIO (GRAFICI)







ANDAMENTO MENSILE DELLO SMALTIMENTO DEI RESIDUI PASSIVI (GRAFICI)



## TABELLE FINANZIARIE

I valori finanziari indicati nelle tavole seguenti non comprendono le contabilità speciali, i fondi di riserva, il fondo di garanzia interregionale, i residui perenti, gli oneri relativi all'IRAP assegnata agli Enti locali e allo Stato; e i rimborsi allo Stato e alla Comunità europea di quote di finanziamenti non utilizzati.

Si fa presente che per l'analisi funzionale i capitoli del Bilancio sono stati raggruppati facendo riferimento alle Missioni e ai programmi secondo la classificazione economica introdotta dal D. Lgs. 118/2011.

### Note di lettura delle tabelle

(le note di lettura sono relative alle sole tabelle su carta)

#### Tab. 1 – Stato di attuazione delle entrate per tipologia di stanziamento

La tabella presenta, per le varie tipologie di stanziamento, l'andamento della gestione finanziaria delle entrate per l'esercizio corrente, distinta tra competenza e residui.

Puraini	Competenza pura iniziale (bilancio di previsione)
Var. esec. positive	Variazioni esecutive apportate alla competenza pura iniziale
Var. esec. e non esec. negative	Variazioni negative esecutive e non esecutive alla data di riferimento
Competenza Stanziam.	tiene conto anche delle variazioni in riduzione non ancora esecutive
Accertamenti	Somma di accertamenti esecutivi, con la relativa percentuale rispetto alla competenza assestata (capacità di accertamento)
Reversali emesse	Reversali emesse, con la relativa percentuale rispetto agli accertamenti (capacità di riscossione)
Residui Assestati	Residui di accertamenti assunti negli anni precedenti
Maggiori entrate	Incrementi di accertamenti su residui
Minori entrate	Riduzioni di accertamenti su residui
Reversali emesse	Reversali emesse nell'esercizio corrente su residui
% smaltimento	Percentuale delle reversali emesse e delle minori entrate rispetto ai residui assestati e alle maggiori entrate (capacità di smaltimento dei residui)
Rev. da emettere	Reversali da emettere e relativa percentuale rispetto ai residui assestati e alle maggiori entrate

#### Tab. 2a – Stato di attuazione delle entrate per provenienza delle risorse – Tipologia stanziamento: Pura

La tabella presenta, per la provenienza delle risorse, l'andamento della gestione finanziaria delle entrate per l'esercizio corrente, distinta tra competenza e residui. Tipologia stanziamento: Pura

Competenza Stanziam.	tiene conto anche delle variazioni in riduzione non ancora esecutive
Accertamenti	Somma di accertamenti esecutivi, con la relativa percentuale rispetto alla competenza assestata (capacità di accertamento)
Da accert.	Somme ancora da accertare
Reversali emesse	Reversali emesse, con la relativa percentuale rispetto agli accertamenti (capacità di riscossione)
Residui Assestati	Residui di accertamenti assunti negli anni precedenti
Maggiori entrate	Incrementi di accertamenti su residui
Minori entrate	Riduzioni di accertamenti su residui
Reversali emesse	Reversali emesse nell'esercizio corrente su residui
% smaltimento	Percentuale delle reversali emesse e delle minori entrate rispetto ai residui assestati e alle maggiori entrate (capacità di smaltimento dei residui)
Rev. da emettere	Reversali da emettere e relativa percentuale rispetto ai residui assestati e alle maggiori entrate

**Tab. 2b – Stato di attuazione delle entrate per tipologia di entrata - Tipologia stanziamento: Pura**

La tabella presenta, per le tipologie di entrata, l'andamento della gestione finanziaria per l'esercizio corrente, distinta tra competenza e residui. Tipologia di stanziamento: Pura

Per la legenda delle colonne vedi la tab. 2a.

**Tab. 3 – Stato di attuazione delle entrate tributarie – Tipologia stanziamento: reimputazioni**

La tabella presenta, per le entrate tributarie, l'andamento della gestione finanziaria per l'esercizio corrente, distinta tra competenza e residui. Tipologia di stanziamento: Puro

Per la legenda delle colonne vedi la tab. 2a.

**Tab. 5 – Stanziamenti di spesa per classificazione economica/natura delle risorse (libere/vincolate) – Tipologia stanziamento: Pura e Avanzo**

La tabella presenta, per ciascuna classificazione economica, per natura delle risorse (libere e vincolate) le variazioni degli stanziamenti di competenza della spesa per l'esercizio corrente; i valori tengono conto anche delle variazioni in riduzione non ancora esecutive. Tipologia stanziamento Pura e Avanzo

Pura iniziale	Competenza pura iniziale (bilancio di previsione)
Variazione pura	Variazioni positive e negative esecutive alla data di riferimento
Variaz. negative non esec.	Variazioni negative non esecutive alla data di riferimento
Cautele diverse da rich. anticipo avanzo	Cautele diverse da richiesta anticipo di avanzo
Stanz. Pura – Assestata	Tiene conto anche delle variazioni in riduzione non ancora esecutive e delle cautele diverse da quelle assunte per richiesta di anticipo di avanzo. La competenza assestata in alcuni casi potrebbe non coincidere con il totale delle colonne dalla (a) alla (d) per uno sfasamento dei tempi di registrazione delle variazioni.
Variaz. positive non esec.	Variazioni positive non esecutive alla data di riferimento
Cautele richiesta anticipo avanzo	Non sono previste per questa tipologia di stanziamento
Avanzo	Quota della competenza assestata derivante dall'applicazione dell'avanzo dell'esercizio precedente: iniziale (bilancio di previsione) + variazioni esecutive (sull'esercizio corrente)
Variaz. negative non esec.	Variazioni negative non esecutive alla data di riferimento
Cautele diverse da rich. anticipo avanzo	Cautele diverse da richiesta anticipo di avanzo (comprese quelle formalmente registrate come prenotazioni da impegnare)
Stanz. Avanzo assestato	Tiene conto anche delle variazioni in riduzione non ancora esecutive e delle cautele diverse da quelle assunte per richiesta di anticipo di avanzo. La competenza assestata in alcuni casi potrebbe non coincidere con il totale delle colonne dalla (h) alla (l) per uno sfasamento dei tempi di registrazione delle variazioni.
Variaz. positive non esec.	Variazioni positive non esecutive alla data di riferimento
Cautele richiesta anticipo avanzo	Cautele per richiesta anticipo di avanzo

**Tab. 5bis – Stato di attuazione della spesa per classificazione economica/natura delle risorse (libere/vincolate) – Tipologia stanziamento: Pura e Avanzo**

La tabella presenta, per ciascuna classificazione economica, per natura delle risorse (libere e vincolate), l'andamento della gestione finanziaria della spesa per l'esercizio corrente. Tipologia stanziamento Pura e Avanzo

Stanz. Pura assestata	Tiene conto anche delle variazioni in riduzione non ancora esecutive e delle cautele diverse da quelle assunte per richiesta di anticipo di avanzo.
Risorse attivate (prenotazioni specifiche + impegni)	Somma delle prenotazioni specifiche non impegnate e degli impegni (esecutivi e in attesa di controllo di visto di regolarità contabile), con la relativa percentuale rispetto alla competenza assestata (capacità di attivazione delle risorse)
Impegni	Somma degli impegni esecutivi, con la relativa percentuale rispetto alla competenza assestata (capacità di impegno)
Mandati emessi	Mandati emessi, con la relativa percentuale rispetto agli impegni (capacità di pagamento)
Stanz. Avanzo assestato	Tiene conto anche delle variazioni in riduzione non ancora esecutive e delle cautele diverse da quelle assunte per richiesta di anticipo di avanzo.
Risorse attivate	Somma delle prenotazioni specifiche non impegnate e degli impegni (esecutivi e in attesa

(prenotazioni specifiche + impegni)	di controllo di visto di regolarità contabile), con la relativa percentuale rispetto alla competenza assestata (capacità di attivazione delle risorse)
Impegni	Somma degli impegni esecutivi, con la relativa percentuale rispetto alla competenza assestata (capacità di impegno)
Mandati emessi	Mandati emessi, con la relativa percentuale rispetto agli impegni (capacità di pagamento)

**Tab. 6 – Stanziamenti di spesa per classificazione economica/struttura responsabile – Tipologia stanziamento: Pura e Avanzo**

La tabella presenta, in base a ciascuna classificazione economica, per le strutture responsabili, le variazioni degli stanziamenti di competenza della spesa per l'esercizio corrente; i valori tengono conto anche delle variazioni in riduzione non ancora esecutive. Tipologia stanziamento Pura e Avanzo

Per la legenda delle colonne vedi la tab. 5.

**Tab. 6bis – Stato di attuazione della spesa per classificazione economica/struttura responsabile – Tipologia stanziamento: Pura e Avanzo**

La tabella presenta, in base a ciascuna classificazione economica, per le strutture responsabili, l'andamento della gestione finanziaria della spesa per l'esercizio corrente. Tipologia stanziamento Pura e Avanzo

Per la legenda delle colonne vedi la tab. 5bis.

**Tab. 7 – Stanziamenti di spesa per classificazione economica/assessore – Tipologia stanziamento: Pura e Avanzo**

La tabella presenta, in base a ciascuna classificazione economica, per assessore, le variazioni degli stanziamenti di competenza della spesa per l'esercizio corrente; i valori tengono conto anche delle variazioni in riduzione non ancora esecutive. Tipologia stanziamento Pura e Avanzo

Per la legenda delle colonne vedi la tab. 5.

**Tab. 7bis – Stato di attuazione della spesa per classificazione economica/assessore – Tipologia stanziamento: Pura e Avanzo**

La tabella presenta, in base a ciascuna classificazione economica, per assessore, l'andamento della gestione finanziaria della spesa per l'esercizio corrente. Tipologia stanziamento Pura e Avanzo

Per la legenda delle colonne vedi la tab. 5bis.

**Tab. 8 – Stanziamenti di spesa per classificazione economica/missione – Tipologia stanziamento: Pura e Avanzo**

La tabella presenta, in base a ciascuna classificazione economica, per missione, le variazioni degli stanziamenti di competenza della spesa per l'esercizio corrente; i valori tengono conto anche delle variazioni in riduzione non ancora esecutive. Tipologia stanziamento Pura e Avanzo

Per la legenda delle colonne vedi la tab. 5.

**Tab. 8bis – Stato di attuazione della spesa per classificazione economica/missione – Tipologia stanziamento: Pura e Avanzo**

La tabella presenta, in base a ciascuna classificazione economica, per missione, l'andamento della gestione finanziaria della spesa per l'esercizio corrente. Tipologia stanziamento Pura e Avanzo

Per la legenda delle colonne vedi la tab. 5bis.

**Tab. 10 – Stato di attuazione della spesa per classificazione economica/struttura responsabile – Tipologia stanziamento: Cronoprogramma e Reimputazioni**

La tabella presenta, in base a ciascuna classificazione economica, per le strutture responsabili, l'andamento della gestione finanziaria della spesa per l'esercizio corrente. Tipologia stanziamento: Cronoprogramma e Reimputazioni

Cronoprogramma assestata	Tiene conto anche delle variazioni in riduzione non ancora esecutive e delle cautele diverse da quelle assunte per richiesta di anticipo di avanzo
Impegni	Somma degli impegni esecutivi, con la relativa percentuale rispetto alla competenza assestata (capacità di impegno)
Mandati emessi	Mandati emessi, con la relativa percentuale rispetto agli impegni (capacità di pagamento)
Reimputazioni assestata	Tiene conto anche delle variazioni in riduzione non ancora esecutive e delle cautele diverse da quelle assunte per richiesta di anticipo di avanzo
Impegni	Somma degli impegni esecutivi, con la relativa percentuale rispetto alla competenza assestata (capacità di impegno)
Mandati emessi	Mandati emessi, con la relativa percentuale rispetto agli impegni (capacità di pagamento)

**Tab. 11 – Stato di attuazione della spesa per classificazione economica/Assessore – Tipologia stanziamento: Cronoprogramma e Reimputazioni**

La tabella presenta, in base a ciascuna classificazione economica, per Assessore, l'andamento della gestione finanziaria della spesa per l'esercizio corrente. Tipologia stanziamento: Cronoprogramma e Reimputazioni

Per la legenda delle colonne vedi la tab. 10.

**Tab. 12 – Stato di attuazione della spesa per classificazione economica/missione – Tipologia stanziamento: Cronoprogramma e Reimputazioni**

La tabella presenta, in base a ciascuna classificazione economica, per missione, l'andamento della gestione finanziaria della spesa per l'esercizio corrente. Tipologia stanziamento: Cronoprogramma e Reimputazioni

Per la legenda delle colonne vedi la tab. 10.

**Tab. 13 – Situazione dei residui passivi dell'esercizio corrente per struttura responsabile**

La tabella presenta, in base a ciascuna classificazione economica, per le strutture responsabili, l'andamento della gestione finanziaria dei residui.

Residui assestati	Residui di impegni assunti negli esercizi precedenti (7 per le spese di investimento e 2 per le spese correnti); sono esclusi gli impegni perenti
Mandati emessi	Mandati emessi nell'esercizio corrente su residui
Economie	Economie
% smaltimento	Percentuale dei residui liquidati o economizzati rispetto ai residui assestati (capacità di smaltimento dei residui)
da smaltire	somme ancora da liquidare per ciascuna struttura responsabile

**Tab. 14 – Situazione dei residui passivi dell'esercizio corrente per missione**

La tabella presenta, in base a ciascuna classificazione economica, per missione, l'andamento della gestione finanziaria dei residui.

Per la legenda delle colonne vedi la tab. 13.

**Tab. 15 – Situazione dei residui passivi dell'esercizio corrente relativi a spese in c/capitale e a spese per incremento delle attività finanziarie per struttura responsabile**

La tabella presenta, per ogni struttura responsabile, la situazione dei residui passivi relativi a spese in c/capitale e a spese per incremento di attività finanziarie per anno di assunzione degli impegni.

Residui	Impegni per spese in c/capitale e per incremento delle attività finanziarie assunti nei sette anni precedenti: residui esistenti all'inizio dell'anno.
% Smalt. nell'anno....	Percentuale dei residui liquidati o economizzati nell'anno rispetto ai residui (capacità di smaltimento dei residui).

**Tab. 16 – Situazione dei residui passivi dell'esercizio corrente relativi a spese in c/capitale e a spese per incremento delle attività finanziarie per missione**

La tabella presenta, per missione, la situazione dei residui passivi relativi a spese in c/capitale e a spese per incremento di attività finanziarie per anno di assunzione degli impegni.

Per la legenda delle colonne vedi la tab. 15.

**Tabella di rappresentazione nuova struttura del Bilancio per Missioni-Programmi**

<b>Missione</b>	<b>Programma</b>	
<b>Componente passiva di amministrazione</b>	Componente passiva di amministrazione	
<b>Servizi istituzionali, generali e di gestione</b>	Organi istituzionali	
	Segreteria generale	
	Gestione economica, finanziaria, programmazione, provveditorato	
	Gestione delle entrate tributarie e servizi fiscali	
	Gestione dei beni demaniali e patrimoniali	
	Ufficio tecnico	
	Elezioni e consultazioni popolari - Anagrafe e stato civile	
	Statistica e sistemi informativi	
	Assistenza tecnico-amministrativa agli enti locali	
	Risorse umane	
	Altri servizi generali	
	Politica regionale unitaria per i servizi istituzionali, generali e di gestione (solo per le Regioni)	
	<b>Giustizia</b>	Uffici giudiziari
		Casa circondariale e altri servizi
Politica regionale unitaria per la giustizia (solo per le Regioni)		
<b>Ordine pubblico e sicurezza</b>	Polizia locale e amministrativa	
	Sistema integrato di sicurezza urbana	
	Politica regionale unitaria per la giustizia (solo per le Regioni)	
<b>Istruzione e diritto allo studio</b>	Istruzione prescolastica	
	Altri ordini di istruzione	
	Edilizia scolastica (solo per le Regioni)	
	Istruzione universitaria	
	Istruzione tecnica superiore	
	Servizi ausiliari all'istruzione	
	Diritto allo studio	
	Politica regionale unitaria per l'istruzione e il diritto allo studio (solo per le Regioni)	
<b>Tutela e valorizzazione dei beni e attività culturali</b>	Valorizzazione dei beni di interesse storico	
	Attività culturali e interventi diversi nel settore culturale	
	Politica regionale unitaria per la tutela dei beni e attività culturali (solo per le Regioni)	
<b>Politiche giovanili, sport e tempo libero</b>	Sport e tempo libero	
	Giovani	
	Politica regionale unitaria per i giovani, lo sport e il tempo libero (solo per le Regioni)	
<b>Turismo</b>	Sviluppo e la valorizzazione del turismo	
	Politica regionale unitaria per il turismo (solo per le Regioni)	
<b>Assetto del territorio ed edilizia abitativa</b>	Urbanistica e assetto del territorio	
	Edilizia residenziale pubblica e locale e piani di edilizia economico-popolare	
	Politica regionale unitaria per l'assetto del territorio e l'edilizia abitativa (solo per le Regioni)	
<b>Sviluppo sostenibile e tutela del territorio e dell'ambiente</b>	Difesa del suolo	
	Tutela, valorizzazione e recupero ambientale	
	Rifiuti	
	Servizio idrico integrato	
	Aree protette, parchi naturali, protezione naturalistica e forestazione	
	Tutela e valorizzazione delle risorse idriche	
	Sviluppo sostenibile territorio montano piccoli Comuni	
	Qualità dell'aria e riduzione dell'inquinamento	
	Politica regionale unitaria per lo sviluppo sostenibile e la tutela del territorio e dell'ambiente (solo per le Regioni)	
	<b>Trasporti e diritto alla mobilità</b>	Trasporto ferroviario
		Trasporto pubblico locale
Trasporto per vie d'acqua		
Altre modalità di trasporto		
Viabilità e infrastrutture stradali		
Politica regionale unitaria per i trasporti e il diritto alla mobilità (solo per le Regioni)		

<b>Missione</b>	<b>Programma</b>
<b>Soccorso civile</b>	Sistema di protezione civile
	Interventi a seguito di calamità naturali
	Politica regionale unitaria per il soccorso e la protezione civile (solo per le Regioni)
<b>Diritti sociali, politiche sociali e famiglia</b>	Interventi per l'infanzia e i minori e per asili nido
	Interventi per la disabilità
	Interventi per gli anziani
	Interventi per i soggetti a rischio di esclusione sociale
	Interventi per le famiglie
	Interventi per il diritto alla casa
	Programmazione e governo della rete dei servizi sociosanitari e sociali
	Cooperazione e associazionismo
	Servizio necroscopico e cimiteriale
	Politica regionale unitaria per i diritti sociali e la famiglia (solo per le Regioni)
<b>Tutela della salute</b>	Servizio sanitario regionale - finanziamento ordinario corrente per la garanzia dei LEA
	Servizio sanitario regionale - finanziamento aggiuntivo corrente per livelli di assistenza superiori ai LEA
	Servizio sanitario regionale - finanziamento aggiuntivo corrente per la copertura dello squilibrio di bilancio corrente
	Servizio sanitario regionale - ripiano di disavanzi sanitari relativi ad esercizi pregressi
	Servizio sanitario regionale - investimenti sanitari
	Servizio sanitario regionale - restituzione maggiori gettiti SSN
	Ulteriori spese in materia sanitaria
	Politica regionale unitaria per la tutela della salute (solo per le Regioni)
<b>Sviluppo economico e competitività</b>	Industria, PMI e Artigianato
	Commercio - reti distributive - tutela dei consumatori
	Ricerca e innovazione
	Reti e altri servizi di pubblica utilità
	Politica regionale unitaria per lo sviluppo economico e la competitività (solo per le Regioni)
<b>Politiche per il lavoro e la formazione professionale</b>	Servizi per lo sviluppo del mercato del lavoro
	Formazione professionale
	Sostegno all'occupazione
	Politica regionale unitaria per il lavoro e la formazione professionale (solo per le Regioni)
<b>Agricoltura, politiche agroalimentari e pesca</b>	Sviluppo del settore agricolo e del sistema agroalimentare
	Caccia e pesca
	Politica regionale unitaria per l'agricoltura, i sistemi agroalimentari, la caccia e la pesca (solo per le Regioni)
<b>Energia e diversificazione delle fonti energetiche</b>	Fonti energetiche
	Politica regionale unitaria per l'energia e la diversificazione delle fonti energetiche (solo per le Regioni)
<b>Relazioni con le altre autonomie territoriali e locali</b>	Relazioni finanziarie con le altre autonomie territoriali
	Politica regionale unitaria per le relazioni finanziarie con le altre autonomie territoriali (solo per le Regioni)
<b>Relazioni internazionali</b>	Relazioni internazionali e Cooperazione allo sviluppo
	Cooperazione territoriale (solo per le Regioni)
<b>Fondi e accantonamenti</b>	Fondo di riserva
	Fondo svalutazione crediti
	Altri fondi
<b>Debito pubblico</b>	Quota interessi ammortamento mutui e prestiti obbligazionari
	Quota capitale ammortamento mutui e prestiti obbligazionari
<b>Anticipazioni finanziarie</b>	Restituzione anticipazione di tesoreria
<b>Servizi per conto terzi</b>	Servizi per conto terzi e Partite di giro
	Anticipazioni per il finanziamento del SSN

Tab.1 - Stato di attuazione delle entrate per tipologia di stanziamento

Valori in migliaia di euro	Competenza								Residui						
	Puraini	Var. esec. - positive	Var. esec. - nonesec. negative	Stanziam.	Accertamenti		Reversali emesse		Assestati	Maggiori entrate	Minori entrate	Reversali emesse	% smaltimento m=(k+1)/(i+j)	Rev. da emettere	
					e	f=e/d	g	h=g/e						i	j
	a	b	c	d	e	f=e/d	g	h=g/e	i	j	k	l	m=(k+1)/(i+j)	n=i+j-k-l	o=n/(i+j)
AVANZO	611.004	200.313	0	811.317	0	0%	0		0	0	0	0		0	
PURO	11.117.718	147.176	2.895	11.261.999	5.717.529	51%	1.220.098	21%	4.071.603	1.104	208	476.274	12%	3.596.224	88%
CRONOPROGRAMMA	122.926	30.148	525	152.550	0	0%	0		0	0	0	0		0	
REIMPUTAZIONE DA FPV/E	37.039	146.644	833	182.851	0	0%	0		0	0	0	0		0	
REIMPUTAZIONE DA ENTRATA	13.655	151.642	0	165.298	165.298	100%	0	0%	143.911	0	0	24.123	17%	119.789	83%
TOTALE	11.902.342	675.925	4.252	12.574.015	5.882.827	47%	1.220.098	21%	4.215.514	1.104	208	500.397	12%	3.716.013	88%



Tab.2a - Stato di attuazione delle entrate per provenienza delle risorse  
Tipologia stanziamento: PURA

Valori in migliaia di euro	Competenza						Residui						
	Stanziam.	Accertamenti	Da accert.	Reversali emesse	Assestati	Maggiori entrate	Minori entrate	Reversali emesse	%	Rev.da emettere			
											smaltimento	l=g+h-i-j	m=l/(g+h)
	a	b	c=b/a	d=a-b	e	f=e/b	g	h	i	j	k=(i+j)/(g+h)	l=g+h-i-j	m=l/(g+h)
Regionali	10.032.418	5.472.962	55%	4.559.456	1.204.973	22%	3.221.462	1.077	99	367.671	11%	2.854.770	89%
Regionali Cofinanziamento UE	310	86	28%	224	0	0%	287	0	0	0	0%	287	100%
Statali	659.428	51.574	8%	607.854	5.636	11%	460.937	0	22	12.833	3%	448.081	97%
Statali Cofinanziamento UE	154.469	42.824	28%	111.645	6	0%	78.173	0	4	35.964	46%	42.205	54%
Unione Europea	266.474	91.167	34%	175.307	185	0%	136.353	0	4	53.959	40%	82.391	60%
Altro	4.619	9.389	203%	-4.771	6.049	64%	69.371	27	76	967	2%	68.354	98%
Altre pubbliche	52.333	45.134	86%	7.200	97	0%	3.293	0	0	1.056	32%	2.237	68%
Altre private	458	2.703	590%	-2.245	2.701	100%	90.821	0	0	47	0%	90.774	100%
Poste c/terzi	91.490	1.691	2%	89.799	453	27%	10.906	0	3	3.778	35%	7.125	65%
TOTALE GENERALE	11.261.999	5.717.529	51%	5.544.470	1.220.098	21%	4.071.603	1.104	208	476.274	12%	3.596.224	88%

Tab.2b - Stato di attuazione delle entrate per tipologia di entrata  
Tipologia stanziamento: PURA

Valori in migliaia di euro	Competenza						Residui						
	Stanziam.	Accertamenti		Da accert.	Reversali emesse		Assestati	Maggiori entrate	Minori entrate	Reversali emesse	% smaltimento k=(i+j)/(g+h)	Rev.da emettere	
		a	b		c=b/a	d=a-b						e	f=e/b
	Imposte tasse e proventi assimilati	1.006.865	337.763	34%	669.103	187.810	56%	556.436	1.077	5	128.313	23%	429.195
Tributi destinati al finanziamento della sanità	6.976.030	5.114.939	73%	1.861.091	1.009.940	20%	2.420.911	0	0	224.965	9%	2.195.946	91%
Compartecipazioni di tributi	428.446	0	0%	428.446	0		490	0	0	0	0%	490	100%
Trasferimenti correnti da Amministrazioni pubbliche	251.734	68.558	27%	183.176	8.011	12%	224.407	0	4	10.778	5%	213.624	95%
Trasferimenti correnti da Imprese	884	2.724	308%	-1.840	2.724	100%	90.657	0	0	1	0%	90.656	100%
Trasferimenti correnti da Istituzioni Sociali Private	0	0		0	0		372	0	0	0	0%	372	100%
Trasferimenti correnti dall'Unione Europea e dal Resto del Mondo	156.652	23.929	15%	132.723	155	1%	78.988	0	4	15.411	20%	63.573	80%
Vendita di beni e servizi e proventi derivanti dalla gestione dei beni	35.716	2.950	8%	32.765	1.326	45%	24.840	0	12	12.887	52%	11.942	48%
Proventi derivanti dall'attività di controllo e repressione delle irregolarità e degli illeciti	3.155	608	19%	2.547	539	89%	3.812	0	0	15	0%	3.797	100%

(Continua)

Rapporto finanziario mensile - dati al 31/03/2019

Tab.2b - Stato di attuazione delle entrate per tipologia di entrata  
Tipologia stanziamento: PURA

Valori in migliaia di euro	Competenza						Residui						
	Competenza			Reversali emesse			Assestati	Maggiori entrate	Minori entrate	Reversali emesse	% smaltimento k=(i+j)/(g+h)	Rev.da emettere	
	Stanziam.	Accertamenti	c=b/a	Da accert.	e	f=e/b						g	h
	a	b	c=b/a	d=a-b	e	f=e/b	g	h	i	j	l=g+h-i-j	m=l/(g+h)	
Interessi attivi	680	419	62%	261	317	76%	4.223	0	2	68	2%	4.154	98%
Altre entrate da redditi da capitale	200	0	0%	200	0		382	0	0	0	0%	382	100%
Rimborsi e altre entrate correnti	24.818	6.280	25%	18.538	3.258	52%	81.155	27	97	1.317	2%	79.767	98%
Contributi agli investimenti	333.759	140.540	42%	193.219	0	0%	371.477	0	0	77.603	21%	293.874	79%
Entrate da alienazione di beni materiali e immateriali	15.153	54	0%	15.100	0	0%	185	0	0	118	64%	67	36%
Altre entrate in conto capitale	225	8.450	3756%	-8.225	4.437	53%	21.312	0	77	171	1%	21.064	99%
Tipologia 100: Alienazione di attività finanziarie	0	363		-363	0	0%	101	0	0	15	15%	86	85%
Riscossione di crediti di breve termine	40.000	0	0%	40.000	0		0	0	0	0		0	
Riscossione crediti di medio-lungo termine	5.513	7.864	143%	-2.351	1.127	14%	179.814	0	5	783	0%	179.027	100%
Accensione Mutui e altri finanziamenti a medio lungo termine	1.890.678	396	0%	1.890.283	0	0%	0	0	0	0		0	
Entrate per conto terzi	91.490	1.691	2%	89.799	453	27%	12.040	0	3	3.828	32%	8.209	68%
TOTALE GENERALE	11.261.999	5.717.529	51%	5.544.470	1.220.098	21%	4.071.603	1.104	208	476.274	12%	3.596.224	88%

Tab.3 - Stato di attuazione delle entrate tributarie  
Tipologia stanziamento: PURA

Valori in migliaia di euro	Competenza						Residui						
	Stanziam.	Accertamenti	c=b/a	Da accert.	Reversali emesse		Assestati	Maggiori entrate	Minori entrate	Reversali emesse	% smaltimento k=(i+j)/(g+h)	Rev.da emettere	
					e	f=e/b						g	h
	a	b		d=a-b	e	f=e/b	g	h	i	j	k=(i+j)/(g+h)	l=g+h-i-j	m=l/(g+h)
Addizionale regionale IRPEF non sanità	139.746	2.418	2%	137.328	2.286	95%	179.732	1.071	0	73.565	41%	107.238	59%
Imposta regionale sulle attività produttive (IRAP) non Sanità	236.178	14.294	6%	221.883	13.244	93%	61.408	0	0	49.470	81%	11.938	19%
Imposta regionale sulle concessioni statali sui beni del demanio marittimo	2.408	468	19%	1.940	429	92%	1.080	0	0	18	2%	1.062	98%
Imposta regionale sulle concessioni statali sui beni del patrimonio indisponibile	3.158	2.559	81%	600	2.552	100%	462	0	0	0	0%	462	100%
Tassa regionale per il diritto allo studio universitario	15.600	0	0%	15.600	0		11	0	0	0	2%	11	98%
Tassa sulla concessione per la caccia e per la pesca	3.250	941	29%	2.309	830	88%	17	5	5	1	24%	16	76%
Tassa di circolazione dei veicoli a motore (tassa automobilistica)	551.970	304.471	55%	247.499	156.104	51%	311.706	0	0	5.256	2%	306.451	98%
Tributo speciale per il deposito in discarica dei rifiuti solidi	9.000	2.599	29%	6.401	2.539	98%	1.589	0	0	1	0%	1.588	100%

(Continua)

Tab.3 - Stato di attuazione delle entrate tributarie  
Tipologia stanziamento: PURA

Valori in migliaia di euro	Competenza						Residui						
	Stanziam.	Accertamenti	c=b/a	Da accert.	Reversali emesse		Assestati	Maggiori entrate	Minori entrate	Reversali emesse	% smaltimento k=(i+j)/(g+h)	Rev.da emettere	
					e	f=e/b						g	h
	a	b		d=a-b	e	f=e/b	g	h	i	j		l=g+h-i-j	m=l/(g+h)
Tributo per l'esercizio delle funzioni di tutela, protezione e igiene dell'ambiente	535	177	33%	358	177	100%	0	0	0	0		0	
Addizionale regionale sul gas naturale	45.000	9.809	22%	35.191	9.623	98%	288	0	0	0	0%	288	100%
Altre imposte, tasse e proventi assimilati n.a.c.	20	26	132%	-6	25	95%	143	0	0	2	2%	141	98%
Imposta regionale sulle attività produttive - IRAP - Sanità	1.390.250	144.672	10%	1.245.578	144.672	100%	518.215	0	0	0	0%	518.215	100%
Compartecipazione IVA - Sanità	4.968.076	4.912.412	99%	55.664	807.413	16%	1.902.696	0	0	224.965	12%	1.677.731	88%
Addizionale IRPEF - Sanità	617.674	57.855	9%	559.819	57.855	100%	0	0	0	0		0	
Altri tributi destinati al finanziamento della spesa sanitaria	30	0	0%	30	0		0	0	0	0		0	
Compartecipazione IVA a Regioni - non Sanità	36.557	0	0%	36.557	0		0	0	0	0		0	
Compartecipazioni accise benzina e gasolio destinate ad alimentare il Fondo Nazionale Trasporti di cui all'art.16bis DL 95/2012	391.888	0	0%	391.888	0		490	0	0	0	0%	490	100%

(Continua)

Rapporto finanziario mensile - dati al 31/03/2019

Tab.3 - Stato di attuazione delle entrate tributarie  
 Tipologia stanziamento: PURA

Valori in migliaia di euro	Competenza						Residui						
	Stanziam.	Accertamenti	Da accert.	Reversali emesse	Assestati	Maggiori entrate	Minori entrate	Reversali emesse	Rev.da emettere	% smaltimento			
										$k=(i+j)/(g+h)$	$l=g+h-i-j$	$m=l/(g+h)$	
	a	b	c=b/a	d=a-b	e	f=e/b	g	h	i	j			
TOTALE GENERALE	8.411.341	5.452.702	65%	2.958.639	1.197.750	22%	2.977.837	1.077	5	353.278	12%	2.625.630	88%

Tab.5 - Stanziamenti di spesa per classificazione economica/natura delle risorse (Libere/Vincolate)  
 Tipologia stanziamento: PURA e AVANZO

Valori in migliaia di euro	Stanz. Pura							Stanz. Avanzo					
	Pura iniziale	Variazione pura	Variaz. negative non esec.	Cautele diverse da rich. anticipo avanzo	Assestata	Variaz. positive non esec.	Cautele richiesta anticipo avanzo	Avanzo	Variaz. negative non esec.	Cautele diverse da rich. anticipo avanzo	Assestata	Variaz. positive non esec.	Cautele richiesta anticipo avanzo
	a	b	c	d	e	f	g	h	i	l	m	n	o
Componente passiva di amministrazione													
Libere	2.913	0	0	0	2.913	0	0	0	0	0	0	0	0
Vincolate	0	0	0	0	0	0	0	16.866	0	0	16.866	0	0
Spese correnti													
Libere	7.865.806	2.235	0	29.206	7.838.835	0	0	520	0	0	520	0	0
Vincolate	734.128	69.152	0	7.689	795.591	0	0	40.749	0	0	40.749	0	0
Spese in conto capitale													
Libere	161.995	189	0	9.036	153.148	0	0	293	0	0	293	0	0
Vincolate	256.793	75.130	0	12.600	319.323	0	0	101.948	0	572	101.376	0	0
Spese per incremento attività finanziarie													
Libere	40.000	0	0	0	40.000	0	0	0	0	0	0	0	0
Vincolate	5.500	0	0	0	5.500	0	0	0	0	0	0	0	0
Rimborso Prestiti													
Libere	92.971	0	0	0	92.971	0	0	0	0	0	0	0	0
Vincolate	5.378	0	0	0	5.378	0	0	594.137	0	0	594.137	0	0

(Continua)

Tab.5 - Stanziamenti di spesa per classificazione economica/natura delle risorse (Libere/Vincolate)  
 Tipologia stanziamento: PURA e AVANZO

Valori in migliaia di euro	Stanz. Pura							Stanz. Avanzo					
	Pura iniziale	Variazione pura	Variaz. negative non esec.	Cautele diverse da rich. anticipo avanzo	Assestata	Variaz. positive non esec.	Cautele richiesta anticipo avanzo	Avanzo	Variaz. negative non esec.	Cautele diverse da rich. anticipo avanzo	Assestata	Variaz. positive non esec.	Cautele richiesta anticipo avanzo
	a	b	c	d	e	f	g	h	i	l	m	n	o
Uscite per conto terzi e partite di giro													
Vincolate	91.490	0	0	0	91.490	0	0	0	0	0	0	0	0
TOTALE	9.256.974	146.705	0	58.531	9.345.149	0	0	754.512	0	572	753.941	0	0



Tab.5bis - Stato di attuazione della spesa per classificazione economica/natura delle risorse (Libere/Vincolate)  
 Tipologia stanziamento: PURA e AVANZO

Valori in migliaia di euro	Stanz. Pura							Stanz. Avanzo						
	Assestata	Risorse attivate (prenotazioni specifiche + impegni)		Impegni		Mandati emessi		Assestata	Risorse attivate (prenotazioni specifiche + impegni)		Impegni		Mandati emessi	
		a	b	c=b/a	d	e=d/a	f		g=f/d	h	i	j=i/h	k	l=k/h
Componente passiva di amministrazione														
Libere	2.913	0	0%	0	0%	0		0	0		0		0	
Vincolate	0	0		0		0		16.866	0	0%	0	0%	0	
Spese correnti														
Libere	7.838.835	6.851.962	87%	6.819.675	87%	1.718.748	25%	520	383	74%	0	0%	0	
Vincolate	795.591	597.492	75%	559.384	70%	52.034	9%	40.749	27.006	66%	27.006	66%	0	0%
Spese in conto capitale														
Libere	153.148	45.238	30%	38.886	25%	7.051	18%	293	3	1%	0	0%	0	
Vincolate	319.323	142.543	45%	135.461	42%	516	0%	101.376	1.489	1%	1.489	1%	0	0%
Spese per incremento attività finanziarie														
Libere	40.000	0	0%	0	0%	0		0	0		0		0	
Vincolate	5.500	5.000	91%	5.000	91%	5.000	100%	0	0		0		0	
Rimborso Prestiti														
Libere	92.971	27.157	29%	27.157	29%	7.320	27%	0	0		0		0	
Vincolate	5.378	0	0%	0	0%	0		594.137	0	0%	0	0%	0	
Uscite per conto terzi e partite di giro														
Vincolate	91.490	2.018	2%	2.018	2%	375	19%	0	0		0		0	

(Continua)

Rapporto finanziario mensile - dati al 31/03/2019

Tab.5bis - Stato di attuazione della spesa per classificazione economica/natura delle risorse (Libere/Vincolate)  
 Tipologia stanziamento: PURA e AVANZO

Valori in migliaia di euro	Stanz. Pura							Stanz. Avanzo						
	Assestata	Risorse attivate (prenotazioni specifiche + impegni)		Impegni		Mandati emessi		Assestata	Risorse attivate (prenotazioni specifiche + impegni)		Impegni		Mandati emessi	
		a	b	c=b/a	d	e=d/a	f		g=f/d	h	i	j=i/h	k	l=k/h
TOTALE	9.345.149	7.671.411	82%	7.587.581	81%	1.791.044	24%	753.941	28.882	4%	28.495	4%	0	0%

Tab.6 - Stanziamenti di spesa per classificazione economica/struttura responsabile  
 Tipologia stanziamento: PURA e AVANZO

Titolo=Componente passiva di amministrazione

Valori in migliaia di euro	Stanz. Pura							Stanz. Avanzo					
	Pura iniziale	Variazione pura	Variaz. negative non esec.	Cautele diverse da rich. anticipo avanzo	Assestata	Variaz. positive non esec.	Cautele richiesta anticipo avanzo	Avanzo	Variaz. negative non esec.	Cautele diverse da rich. anticipo avanzo	Assestata	Variaz. positive non esec.	Cautele richiesta anticipo avanzo
	a	b	c	d	e	f	g	h	i	l	m	n	o
PROGRAMMAZIONE E BILANCIO	2.913	0	0	0	2.913	0	0	16.866	0	0	16.866	0	0
TOTALE	2.913	0	0	0	2.913	0	0	16.866	0	0	16.866	0	0

Tab.6 - Stanziamenti di spesa per classificazione economica/struttura responsabile  
Tipologia stanziamento: PURA e AVANZO

Titolo=Spese correnti

Valori in migliaia di euro	Stanz. Pura							Stanz. Avanzo					
	Pura iniziale	Variazione pura	Variaz. negative non esec.	Cautele diverse da rich. anticipo avanzo	Assestata	Variaz. positive non esec.	Cautele richiesta anticipo avanzo	Avanzo	Variaz. negative non esec.	Cautele diverse da rich. anticipo avanzo	Assestata	Variaz. positive non esec.	Cautele richiesta anticipo avanzo
	a	b	c	d	e	f	g	h	i	l	m	n	o
SEGRETERIE ORGANI POLITICI DELLA GIUNTA	1.170	0	0	0	1.170	0	0	0	0	0	0	0	0
AVVOCATURA	1.528	0	0	0	1.528	0	0	0	0	0	0	0	0
DIREZIONE GENERALE DELLA GIUNTA REGIONALE	53.860	465	0	490	53.835	0	0	37	0	0	37	0	0
URBANISTICA E POLITICHE ABITATIVE	6.565	-0	0	0	6.565	0	0	0	0	0	0	0	0
ATTIVITA' PRODUTTIVE	12.441	2.091	0	219	14.313	0	0	0	0	0	0	0	0
CULTURA E RICERCA	77.561	0	0	396	77.164	0	0	0	0	0	0	0	0
AFFARI LEGISLATIVI, GIURIDICI ED ISTITUZIONALI	19.785	-431	0	157	19.197	0	0	0	0	0	0	0	0
PROGRAMMAZIONE E BILANCIO	301.254	431	0	19.376	282.308	0	0	0	0	0	0	0	0
ISTRUZIONE E FORMAZIONE	138.855	4.456	0	7.845	135.465	0	0	62	0	0	62	0	0
DIRITTI DI CITTADINANZA E COESIONE SOCIALE	6.970.478	54.901	0	1.863	7.023.516	0	0	3.390	0	0	3.390	0	0
AGRICOLTURA E SVILUPPO RURALE	17.246	30	0	284	16.992	0	0	369	0	0	369	0	0
DIFESA DEL SUOLO E PROTEZIONE CIVILE	18.746	2.235	0	680	20.301	0	0	1.030	0	0	1.030	0	0

(Continua)

Tab.6 - Stanziamenti di spesa per classificazione economica/struttura responsabile  
 Tipologia stanziamento: PURA e AVANZO

Titolo=Spese correnti

Valori in migliaia di euro	Stanz. Pura							Stanz. Avanzo					
	Pura iniziale	Variazione pura	Variaz. negative non esec.	Cautele diverse da rich. anticipo avanzo	Assestata	Variaz. positive non esec.	Cautele richiesta anticipo avanzo	Avanzo	Variaz. negative non esec.	Cautele diverse da rich. anticipo avanzo	Assestata	Variaz. positive non esec.	Cautele richiesta anticipo avanzo
	a	b	c	d	e	f	g	h	i	l	m	n	o
POLITICHE MOBILITA', INFRASTRUTTURE E TRASPORTO PUBBLICO LOC	640.228	2.188	0	200	642.216	0	0	27.500	0	0	27.500	0	0
LAVORO	54.190	4.934	0	361	58.764	0	0	5.972	0	0	5.972	0	0
AMBIENTE ED ENERGIA	22.148	-409	0	400	21.339	0	0	2.345	0	0	2.345	0	0
ORGANIZZAZIONE E SISTEMI INFORMATIVI	263.879	496	0	4.624	259.751	0	0	564	0	0	564	0	0
TOTALE	8.599.934	71.387	0	36.895	8.634.425	0	0	41.268	0	0	41.268	0	0

Tab.6 - Stanziamenti di spesa per classificazione economica/struttura responsabile  
Tipologia stanziamento: PURA e AVANZO

Titolo=Spese in conto capitale

Valori in migliaia di euro	Stanz. Pura							Stanz. Avanzo					
	Pura iniziale	Variazione pura	Variaz. negative non esec.	Cautele diverse da rich. anticipo avanzo	Assestata	Variaz. positive non esec.	Cautele richiesta anticipo avanzo	Avanzo	Variaz. negative non esec.	Cautele diverse da rich. anticipo avanzo	Assestata	Variaz. positive non esec.	Cautele richiesta anticipo avanzo
	a	b	c	d	e	f	g	h	i	l	m	n	o
SEGRETERIE ORGANI POLITICI DELLA GIUNTA	150	0	0	0	150	0	0	0	0	0	0	0	0
DIREZIONE GENERALE DELLA GIUNTA REGIONALE	23.026	0	0	0	23.026	0	0	338	0	0	338	0	0
URBANISTICA E POLITICHE ABITATIVE	4.416	0	0	0	4.416	0	0	46.848	0	0	46.848	0	0
ATTIVITA' PRODUTTIVE	111.265	3.086	0	7.678	106.674	0	0	43	0	40	3	0	0
CULTURA E RICERCA	15.638	0	0	0	15.638	0	0	0	0	0	0	0	0
AFFARI LEGISLATIVI, GIURIDICI ED ISTITUZIONALI	985	0	0	0	985	0	0	0	0	0	0	0	0
PROGRAMMAZIONE E BILANCIO	948	13.307	0	0	14.255	0	0	0	0	0	0	0	0
ISTRUZIONE E FORMAZIONE	6.312	0	0	3	6.309	0	0	0	0	0	0	0	0
DIRITTI DI CITTADINANZA E COESIONE SOCIALE	36.936	52.577	0	0	89.514	0	0	305	0	0	305	0	0
AGRICOLTURA E SVILUPPO RURALE	32.280	164	0	0	32.443	0	0	2.287	0	99	2.188	0	0
DIFESA DEL SUOLO E PROTEZIONE CIVILE	29.676	0	0	6.591	23.085	0	0	27.402	0	433	26.969	0	0
POLITICHE MOBILITA', INFRASTRUTTURE E TRASPORTO PUBBLICO LOC	97.298	6.052	0	5.668	97.682	0	0	6.901	0	0	6.901	0	0

(Continua)

Rapporto finanziario mensile - dati al 31/03/2019

Tab.6 - Stanziamenti di spesa per classificazione economica/struttura responsabile  
 Tipologia stanziamento: PURA e AVANZO

Titolo=Spese in conto capitale

Valori in migliaia di euro	Stanz. Pura							Stanz. Avanzo					
	Pura iniziale	Variazione pura	Variaz. negative non esec.	Cautele diverse da rich. anticipo avanzo	Assestata	Variaz. positive non esec.	Cautele richiesta anticipo avanzo	Avanzo	Variaz. negative non esec.	Cautele diverse da rich. anticipo avanzo	Assestata	Variaz. positive non esec.	Cautele richiesta anticipo avanzo
	a	b	c	d	e	f	g	h	i	l	m	n	o
LAVORO	804	0	0	0	804	0	0	0	0	0	0	0	0
AMBIENTE ED ENERGIA	37.206	115	0	0	37.321	0	0	18.078	0	0	18.078	0	0
ORGANIZZAZIONE E SISTEMI INFORMATIVI	21.849	17	0	1.695	20.171	0	0	37	0	0	37	0	0
TOTALE	418.788	75.319	0	21.635	472.471	0	0	102.240	0	572	101.668	0	0

Tab.6 - Stanziamenti di spesa per classificazione economica/struttura responsabile  
 Tipologia stanziamento: PURA e AVANZO

Titolo=Spese per incremento attività finanziarie

Valori in migliaia di euro	Stanz. Pura							Stanz. Avanzo					
	Pura iniziale	Variazione pura	Variaz. negative non esec.	Cautele diverse da rich. anticipo avanzo	Assestata	Variaz. positive non esec.	Cautele richiesta anticipo avanzo	Avanzo	Variaz. negative non esec.	Cautele diverse da rich. anticipo avanzo	Assestata	Variaz. positive non esec.	Cautele richiesta anticipo avanzo
	a	b	c	d	e	f	g	h	i	l	m	n	o
DIREZIONE GENERALE DELLA GIUNTA REGIONALE	0	0	0	0	0	0	0	0	0	0	0	0	0
CULTURA E RICERCA	5.000	0	0	0	5.000	0	0	0	0	0	0	0	0
AFFARI LEGISLATIVI, GIURIDICI ED ISTITUZIONALI	500	0	0	0	500	0	0	0	0	0	0	0	0
PROGRAMMAZIONE E BILANCIO	40.000	0	0	0	40.000	0	0	0	0	0	0	0	0
DIRITTI DI CITTADINANZA E COESIONE SOCIALE	0	0	0	0	0	0	0	0	0	0	0	0	0
TOTALE	45.500	0	0	0	45.500	0	0	0	0	0	0	0	0



Tab.6 - Stanziamenti di spesa per classificazione economica/struttura responsabile  
 Tipologia stanziamento: PURA e AVANZO

Titolo=Rimborso Prestiti

Valori in migliaia di euro	Stanz. Pura							Stanz. Avanzo					
	Pura iniziale	Variazione pura	Variaz. negative non esec.	Cautele diverse da rich. anticipo avanzo	Assestata	Variaz. positive non esec.	Cautele richiesta anticipo avanzo	Avanzo	Variaz. negative non esec.	Cautele diverse da rich. anticipo avanzo	Assestata	Variaz. positive non esec.	Cautele richiesta anticipo avanzo
	a	b	c	d	e	f	g	h	i	l	m	n	o
PROGRAMMAZIONE E BILANCIO	98.350	0	0	0	98.350	0	0	594.137	0	0	594.137	0	0
TOTALE	98.350	0	0	0	98.350	0	0	594.137	0	0	594.137	0	0

Tab.6 - Stanziamenti di spesa per classificazione economica/struttura responsabile  
 Tipologia stanziamento: PURA e AVANZO

Titolo=Uscite per conto terzi e partite di giro

Valori in migliaia di euro	Stanz. Pura							Stanz. Avanzo					
	Pura iniziale	Variazione pura	Variaz. negative non esec.	Cautele diverse da rich. anticipo avanzo	Assestata	Variaz. positive non esec.	Cautele richiesta anticipo avanzo	Avanzo	Variaz. negative non esec.	Cautele diverse da rich. anticipo avanzo	Assestata	Variaz. positive non esec.	Cautele richiesta anticipo avanzo
	a	b	c	d	e	f	g	h	i	l	m	n	o
PROGRAMMAZIONE E BILANCIO	91.350	0	0	0	91.350	0	0	0	0	0	0	0	0
DIRITTI DI CITTADINANZA E COESIONE SOCIALE	0	0	0	0	0	0	0	0	0	0	0	0	0
POLITICHE MOBILITA', INFRASTRUTTURE E TRASPORTO PUBBLICO LOC	0	0	0	0	0	0	0	0	0	0	0	0	0
ORGANIZZAZIONE E SISTEMI INFORMATIVI	140	0	0	0	140	0	0	0	0	0	0	0	0
TOTALE	91.490	0	0	0	91.490	0	0	0	0	0	0	0	0

Tab.6bis - Stato di attuazione della spesa per classificazione economica/struttura responsabile  
 Tipologia stanziamento: PURA e AVANZO

Titolo=Componente passiva di amministrazione

Valori in migliaia di euro	Stanz. Pura							Stanz. Avanzo						
	Assestata	Risorse attivate (prenotazioni specifiche + impegni)		Impegni		Mandati emessi		Assestata	Risorse attivate (prenotazioni specifiche + impegni)		Impegni		Mandati emessi	
		a	b	c=b/a	d	e=d/a	f		g=f/d	h	i	j=i/h	k	l=k/h
PROGRAMMAZIONE E BILANCIO	2.913	0	0%	0	0%	0		16.866	0	0%	0	0%	0	
TOTALE	2.913	0	0%	0	0%	0		16.866	0	0%	0	0%	0	

Tab.6bis - Stato di attuazione della spesa per classificazione economica/struttura responsabile  
Tipologia stanziamento: PURA e AVANZO

Titolo=Spese correnti

Valori in migliaia di euro	Stanz. Pura							Stanz. Avanzo							
	Assestata	Risorse attivate (prenotazioni specifiche + impegni)		Impegni		Mandati emessi		Assestata	Risorse attivate (prenotazioni specifiche + impegni)		Impegni		Mandati emessi		
		a	b	c=b/a	d	e=d/a	f		g=f/d	h	i	j=i/h	k	l=k/h	m
SEGRETERIE ORGANI POLITICI DELLA GIUNTA	1.170	172	15%	172	15%	76	44%	0	0		0		0		0
AVVOCATURA	1.528	1.090	71%	1.090	71%	39	4%	0	0		0		0		0
DIREZIONE GENERALE DELLA GIUNTA REGIONALE	53.835	28.563	53%	26.561	49%	1.671	6%	37	2	5%	2	5%	0	0%	0
URBANISTICA E POLITICHE ABITATIVE	6.565	2.681	41%	2.405	37%	299	12%	0	0		0		0		0
ATTIVITA' PRODUTTIVE	14.313	3.047	21%	2.852	20%	2	0%	0	0		0		0		0
CULTURA E RICERCA	77.164	13.447	17%	7.107	9%	1.227	17%	0	0		0		0		0
AFFARI LEGISLATIVI, GIURIDICI ED ISTITUZIONALI	19.197	4.411	23%	4.411	23%	3.856	87%	0	0		0		0		0
PROGRAMMAZIONE E BILANCIO	282.308	60.540	21%	60.456	21%	28.305	47%	0	0		0		0		0
ISTRUZIONE E FORMAZIONE	135.465	79.084	58%	70.849	52%	4.140	6%	62	0	0%	0	0%	0		0
DIRITTI DI CITTADINANZA E COESIONE SOCIALE	7.023.516	6.441.584	92%	6.419.696	91%	1.623.208	25%	3.390	0	0%	0	0%	0		0
AGRICOLTURA E SVILUPPO RURALE	16.992	4.258	25%	4.235	25%	1.118	26%	369	0	0%	0	0%	0		0
DIFESA DEL SUOLO E PROTEZIONE CIVILE	20.301	7.884	39%	6.842	34%	545	8%	1.030	0	0%	0	0%	0		0

(Continua)

Tab.6bis - Stato di attuazione della spesa per classificazione economica/struttura responsabile  
 Tipologia stanziamento: PURA e AVANZO

Titolo=Spese correnti

Valori in migliaia di euro	Stanz. Pura							Stanz. Avanzo						
	Assestata	Risorse attivate (prenotazioni specifiche + impegni)		Impegni		Mandati emessi		Assestata	Risorse attivate (prenotazioni specifiche + impegni)		Impegni		Mandati emessi	
		a	b	c=b/a	d	e=d/a	f		g=f/d	h	i	j=i/h	k	l=k/h
POLITICHE MOBILITA', INFRASTRUTTURE E TRASPORTO PUBBLICO LOC	642.216	576.200	90%	558.826	87%	66.573	12%	27.500	27.000	98%	27.000	98%	0	0%
LAVORO	58.764	23.491	40%	18.105	31%	2.730	15%	5.972	383	6%	0	0%	0	
AMBIENTE ED ENERGIA	21.339	5.473	26%	5.464	26%	3.888	71%	2.345	4	0%	4	0%	0	0%
ORGANIZZAZIONE E SISTEMI INFORMATIVI	259.751	197.528	76%	189.988	73%	33.105	17%	564	0	0%	0	0%	0	
TOTALE	8.634.425	7.449.454	86%	7.379.059	85%	1.770.782	24%	41.268	27.390	66%	27.006	65%	0	0%

Tab.6bis - Stato di attuazione della spesa per classificazione economica/struttura responsabile  
Tipologia stanziamento: PURA e AVANZO

Titolo=Spese in conto capitale

Valori in migliaia di euro	Stanz. Pura							Stanz. Avanzo						
	Assestata	Risorse attivate (prenotazioni specifiche + impegni)		Impegni		Mandati emessi		Assestata	Risorse attivate (prenotazioni specifiche + impegni)		Impegni		Mandati emessi	
		a	b	c=b/a	d	e=d/a	f		g=f/d	h	i	j=i/h	k	l=k/h
SEGRETERIE ORGANI POLITICI DELLA GIUNTA	150	0	0%	0	0%	0		0	0		0		0	
DIREZIONE GENERALE DELLA GIUNTA REGIONALE	23.026	11.875	52%	11.875	52%	414	3%	338	0	0%	0	0%	0	
URBANISTICA E POLITICHE ABITATIVE	4.416	936	21%	20	0%	0	0%	46.848	1.439	3%	1.439	3%	0	0%
ATTIVITA' PRODUTTIVE	106.674	78.886	74%	76.041	71%	2.892	4%	3	3	100%	0	0%	0	
CULTURA E RICERCA	15.638	9.546	61%	9.546	61%	0	0%	0	0		0		0	
AFFARI LEGISLATIVI, GIURIDICI ED ISTITUZIONALI	985	305	31%	105	11%	0	0%	0	0		0		0	
PROGRAMMAZIONE E BILANCIO	14.255	698	5%	698	5%	349	50%	0	0		0		0	
ISTRUZIONE E FORMAZIONE	6.309	2.925	46%	2.925	46%	0	0%	0	0		0		0	
DIRITTI DI CITTADINANZA E COESIONE SOCIALE	89.514	14.048	16%	14.048	16%	0	0%	305	33	11%	33	11%	0	0%
AGRICOLTURA E SVILUPPO RURALE	32.443	4.668	14%	4.317	13%	3.000	69%	2.188	0	0%	0	0%	0	
DIFESA DEL SUOLO E PROTEZIONE CIVILE	23.085	8.615	37%	4.846	21%	795	16%	26.969	17	0%	17	0%	0	0%
POLITICHE MOBILITA', INFRASTRUTTURE E TRASPORTO PUBBLICO LOC	97.682	26.523	27%	26.424	27%	1	0%	6.901	0	0%	0	0%	0	

(Continua)

Rapporto finanziario mensile - dati al 31/03/2019

Tab.6bis - Stato di attuazione della spesa per classificazione economica/struttura responsabile  
 Tipologia stanziamento: PURA e AVANZO

Titolo=Spese in conto capitale

Valori in migliaia di euro	Stanz. Pura							Stanz. Avanzo						
	Assestata	Risorse attivate (prenotazioni specifiche + impegni)		Impegni		Mandati emessi		Assestata	Risorse attivate (prenotazioni specifiche + impegni)		Impegni		Mandati emessi	
		a	b	c=b/a	d	e=d/a	f		g=f/d	h	i	j=i/h	k	l=k/h
LAVORO	804	0	0%	0	0%	0		0	0		0		0	
AMBIENTE ED ENERGIA	37.321	19.117	51%	19.117	51%	0	0%	18.078	0	0%	0	0%	0	
ORGANIZZAZIONE E SISTEMI INFORMATIVI	20.171	9.641	48%	4.385	22%	117	3%	37	0	0%	0	0%	0	
TOTALE	472.471	187.781	40%	174.347	37%	7.567	4%	101.668	1.492	1%	1.489	1%	0	0%

Tab.6bis - Stato di attuazione della spesa per classificazione economica/struttura responsabile  
 Tipologia stanziamento: PURA e AVANZO

Titolo=Spese per incremento attività finanziarie

Valori in migliaia di euro	Stanz. Pura							Stanz. Avanzo						
	Assestata	Risorse attivate (prenotazioni specifiche + impegni)		Impegni		Mandati emessi		Assestata	Risorse attivate (prenotazioni specifiche + impegni)		Impegni		Mandati emessi	
		a	b	c=b/a	d	e=d/a	f		g=f/d	h	i	j=i/h	k	l=k/h
DIREZIONE GENERALE DELLA GIUNTA REGIONALE	0	0		0		0		0	0		0		0	
CULTURA E RICERCA	5.000	5.000	100%	5.000	100%	5.000	100%	0	0		0		0	
AFFARI LEGISLATIVI, GIURIDICI ED ISTITUZIONALI	500	0	0%	0	0%	0		0	0		0		0	
PROGRAMMAZIONE E BILANCIO	40.000	0	0%	0	0%	0		0	0		0		0	
DIRITTI DI CITTADINANZA E COESIONE SOCIALE	0	0		0		0		0	0		0		0	
TOTALE	45.500	5.000	11%	5.000	11%	5.000	100%	0	0		0		0	



Tab.6bis - Stato di attuazione della spesa per classificazione economica/struttura responsabile  
 Tipologia stanziamento: PURA e AVANZO

Titolo=Rimborso Prestiti

Valori in migliaia di euro	Stanz. Pura							Stanz. Avanzo						
	Assestata	Risorse attivate (prenotazioni specifiche + impegni)		Impegni		Mandati emessi		Assestata	Risorse attivate (prenotazioni specifiche + impegni)		Impegni		Mandati emessi	
		a	b	c=b/a	d	e=d/a	f		g=f/d	h	i	j=i/h	k	l=k/h
PROGRAMMAZIONE E BILANCIO	98.350	27.157	28%	27.157	28%	7.320	27%	594.137	0	0%	0	0%	0	0
TOTALE	98.350	27.157	28%	27.157	28%	7.320	27%	594.137	0	0%	0	0%	0	0

Tab.6bis - Stato di attuazione della spesa per classificazione economica/struttura responsabile  
 Tipologia stanziamento: PURA e AVANZO

Titolo=Uscite per conto terzi e partite di giro

Valori in migliaia di euro	Stanz. Pura							Stanz. Avanzo						
	Assestata	Risorse attivate (prenotazioni specifiche + impegni)		Impegni		Mandati emessi		Assestata	Risorse attivate (prenotazioni specifiche + impegni)		Impegni		Mandati emessi	
		a	b	c=b/a	d	e=d/a	f		g=f/d	h	i	j=i/h	k	l=k/h
PROGRAMMAZIONE E BILANCIO	91.350	1.974	2%	1.974	2%	362	18%	0	0		0		0	
DIRITTI DI CITTADINANZA E COESIONE SOCIALE	0	0		0		0		0	0		0		0	
POLITICHE MOBILITA', INFRASTRUTTURE E TRASPORTO PUBBLICO LOC	0	0		0		0		0	0		0		0	
ORGANIZZAZIONE E SISTEMI INFORMATIVI	140	45	32%	45	32%	13	29%	0	0		0		0	
TOTALE	91.490	2.018	2%	2.018	2%	375	19%	0	0		0		0	

Tab.7 - Stanziamenti di spesa per classificazione economica/assessore  
 Tipologia stanziamento: PURA e AVANZO

Titolo=Componente passiva di amministrazione

Valori in migliaia di euro	Stanz. Pura							Stanz. Avanzo					
	Pura iniziale	Variazione pura	Variaz. negative non esec.	Cautele diverse da rich. anticipo avanzo	Assestata	Variaz. positive non esec.	Cautele richiesta anticipo avanzo	Avanzo	Variaz. negative non esec.	Cautele diverse da rich. anticipo avanzo	Assestata	Variaz. positive non esec.	Cautele richiesta anticipo avanzo
	a	b	c	d	e	f	g	h	i	l	m	n	o
BUGLI VITTORIO	2.913	0	0	0	2.913	0	0	16.866	0	0	16.866	0	0
TOTALE	2.913	0	0	0	2.913	0	0	16.866	0	0	16.866	0	0

Tab.7 - Stanziamenti di spesa per classificazione economica/assessore  
Tipologia stanziamento: PURA e AVANZO

Titolo=Spese correnti

Valori in migliaia di euro	Stanz. Pura							Stanz. Avanzo					
	Pura iniziale	Variazione pura	Variaz. negative non esec.	Cautele diverse da rich. anticipo avanzo	Assestata	Variaz. positive non esec.	Cautele richiesta anticipo avanzo	Avanzo	Variaz. negative non esec.	Cautele diverse da rich. anticipo avanzo	Assestata	Variaz. positive non esec.	Cautele richiesta anticipo avanzo
	a	b	c	d	e	f	g	h	i	l	m	n	o
ROSSI ENRICO	76.635	2.208	0	423	78.419	0	0	409	0	0	409	0	0
BUGLI VITTORIO	588.984	661	0	24.578	565.068	0	0	564	0	0	564	0	0
CECCARELLI VINCENZO	646.823	2.188	0	200	648.811	0	0	27.500	0	0	27.500	0	0
SACCARDI STEFANIA	6.968.977	54.512	0	1.863	7.021.627	0	0	3.390	0	0	3.390	0	0
CIUOFFO STEFANO	11.232	2.091	0	219	13.104	0	0	0	0	0	0	0	0
FRATONI FEDERICA	41.087	1.842	0	1.080	41.848	0	0	3.225	0	0	3.225	0	0
GRIECO CRISTINA	167.942	7.373	0	7.845	167.470	0	0	5.813	0	0	5.813	0	0
REMASCHI MARCO	17.209	14	0	284	16.939	0	0	369	0	0	369	0	0
BARNI MONICA	81.045	498	0	403	81.139	0	0	0	0	0	0	0	0
TOTALE	8.599.934	71.387	0	36.895	8.634.425	0	0	41.268	0	0	41.268	0	0

Tab.7 - Stanziamenti di spesa per classificazione economica/assessore  
Tipologia stanziamento: PURA e AVANZO

Titolo=Spese in conto capitale

Valori in migliaia di euro	Stanz. Pura							Stanz. Avanzo					
	Pura iniziale	Variazione pura	Variaz. negative non esec.	Cautele diverse da rich. anticipo avanzo	Assestata	Variaz. positive non esec.	Cautele richiesta anticipo avanzo	Avanzo	Variaz. negative non esec.	Cautele diverse da rich. anticipo avanzo	Assestata	Variaz. positive non esec.	Cautele richiesta anticipo avanzo
	a	b	c	d	e	f	g	h	i	l	m	n	o
ROSSI ENRICO	23.113	13.307	0	0	36.420	0	0	338	0	0	338	0	0
BUGLI VITTORIO	22.440	16	0	1.695	20.760	0	0	0	0	0	0	0	0
CECCARELLI VINCENZO	101.714	6.052	0	5.668	102.098	0	0	53.750	0	0	53.750	0	0
SACCARDI STEFANIA	37.731	52.562	0	0	90.293	0	0	305	0	0	305	0	0
CIUOFFO STEFANO	108.374	3.086	0	7.678	103.782	0	0	43	0	40	3	0	0
FRATONI FEDERICA	66.882	115	0	6.591	60.406	0	0	45.480	0	433	45.047	0	0
GRIECO CRISTINA	10.304	16	0	3	10.317	0	0	37	0	0	37	0	0
REMASCHI MARCO	32.280	164	0	0	32.443	0	0	2.287	0	99	2.188	0	0
BARNI MONICA	15.951	0	0	0	15.951	0	0	0	0	0	0	0	0
TOTALE	418.788	75.319	0	21.635	472.471	0	0	102.240	0	572	101.668	0	0

Tab.7 - Stanziamenti di spesa per classificazione economica/assessore  
 Tipologia stanziamento: PURA e AVANZO

Titolo=Spese per incremento attività finanziarie

Valori in migliaia di euro	Stanz. Pura							Stanz. Avanzo					
	Pura iniziale	Variazione pura	Variaz. negative non esec.	Cautele diverse da rich. anticipo avanzo	Assestata	Variaz. positive non esec.	Cautele richiesta anticipo avanzo	Avanzo	Variaz. negative non esec.	Cautele diverse da rich. anticipo avanzo	Assestata	Variaz. positive non esec.	Cautele richiesta anticipo avanzo
	a	b	c	d	e	f	g	h	i	l	m	n	o
ROSSI ENRICO	0	0	0	0	0	0	0	0	0	0	0	0	0
BUGLI VITTORIO	40.500	0	0	0	40.500	0	0	0	0	0	0	0	0
SACCARDI STEFANIA	0	0	0	0	0	0	0	0	0	0	0	0	0
BARNI MONICA	5.000	0	0	0	5.000	0	0	0	0	0	0	0	0
TOTALE	45.500	0	0	0	45.500	0	0	0	0	0	0	0	0

Tab.7 - Stanziamenti di spesa per classificazione economica/assessore  
 Tipologia stanziamento: PURA e AVANZO

Titolo=Rimborso Prestiti

Valori in migliaia di euro	Stanz. Pura							Stanz. Avanzo					
	Pura iniziale	Variazione pura	Variaz. negative non esec.	Cautele diverse da rich. anticipo avanzo	Assestata	Variaz. positive non esec.	Cautele richiesta anticipo avanzo	Avanzo	Variaz. negative non esec.	Cautele diverse da rich. anticipo avanzo	Assestata	Variaz. positive non esec.	Cautele richiesta anticipo avanzo
	a	b	c	d	e	f	g	h	i	l	m	n	o
BUGLI VITTORIO	98.350	0	0	0	98.350	0	0	594.137	0	0	594.137	0	0
TOTALE	98.350	0	0	0	98.350	0	0	594.137	0	0	594.137	0	0

Tab.7 - Stanziamenti di spesa per classificazione economica/assessore  
 Tipologia stanziamento: PURA e AVANZO

Titolo=Uscite per conto terzi e partite di giro

Valori in migliaia di euro	Stanz. Pura							Stanz. Avanzo					
	Pura iniziale	Variazione pura	Variaz. negative non esec.	Cautele diverse da rich. anticipo avanzo	Assestata	Variaz. positive non esec.	Cautele richiesta anticipo avanzo	Avanzo	Variaz. negative non esec.	Cautele diverse da rich. anticipo avanzo	Assestata	Variaz. positive non esec.	Cautele richiesta anticipo avanzo
	a	b	c	d	e	f	g	h	i	l	m	n	o
BUGLI VITTORIO	91.490	0	0	0	91.490	0	0	0	0	0	0	0	0
CECCARELLI VINCENZO	0	0	0	0	0	0	0	0	0	0	0	0	0
SACCARDI STEFANIA	0	0	0	0	0	0	0	0	0	0	0	0	0
TOTALE	91.490	0	0	0	91.490	0	0	0	0	0	0	0	0



Tab.7bis - Stato di attuazione della spesa per classificazione economica/assessore  
 Tipologia stanziamento: PURA e AVANZO

Titolo=Componente passiva di amministrazione

Valori in migliaia di euro	Stanz. Pura							Stanz. Avanzo						
	Assestata	Risorse attivate (prenotazioni specifiche + impegni)		Impegni		Mandati emessi		Assestata	Risorse attivate (prenotazioni specifiche + impegni)		Impegni		Mandati emessi	
		a	b	c=b/a	d	e=d/a	f		g=f/d	h	i	j=i/h	k	l=k/h
BUGLI VITTORIO	2.913	0	0%	0	0%	0		16.866	0	0%	0	0%	0	
TOTALE	2.913	0	0%	0	0%	0		16.866	0	0%	0	0%	0	

Tab.7bis - Stato di attuazione della spesa per classificazione economica/assessore  
Tipologia stanziamento: PURA e AVANZO

Titolo=Spese correnti

Valori in migliaia di euro	Stanz. Pura							Stanz. Avanzo						
	Assestata	Risorse attivate (prenotazioni specifiche + impegni)		Impegni		Mandati emessi		Assestata	Risorse attivate (prenotazioni specifiche + impegni)		Impegni		Mandati emessi	
		a	b	c=b/a	d	e=d/a	f		g=f/d	h	i	j=i/h	k	l=k/h
	ROSSI ENRICO	78.419	50.726	65%	44.639	57%	4.340	10%	409	223	55%	2	0%	0
BUGLI VITTORIO	565.068	263.785	47%	256.180	45%	65.512	26%	564	0	0%	0	0%	0	0%
CECCARELLI VINCENZO	648.811	578.911	89%	561.231	87%	66.872	12%	27.500	27.000	98%	27.000	98%	0	0%
SACCARDI STEFANIA	7.021.627	6.441.515	92%	6.419.627	91%	1.623.139	25%	3.390	0	0%	0	0%	0	0%
CIUOFFO STEFANO	13.104	2.630	20%	2.434	19%	2	0%	0	0	0%	0	0%	0	0%
FRATONI FEDERICA	41.848	13.530	32%	12.479	30%	4.433	36%	3.225	4	0%	4	0%	0	0%
GRIECO CRISTINA	167.470	80.677	48%	71.158	42%	4.140	6%	5.813	162	3%	0	0%	0	0%
REMASCHI MARCO	16.939	4.192	25%	4.169	25%	1.118	27%	369	0	0%	0	0%	0	0%
BARNI MONICA	81.139	13.489	17%	7.143	9%	1.227	17%	0	0	0%	0	0%	0	0%
TOTALE	8.634.425	7.449.454	86%	7.379.059	85%	1.770.782	24%	41.268	27.390	66%	27.006	65%	0	0%

Tab.7bis - Stato di attuazione della spesa per classificazione economica/assessore  
 Tipologia stanziamento: PURA e AVANZO

Titolo=Spese in conto capitale

Valori in migliaia di euro	Stanz. Pura							Stanz. Avanzo						
	Assestata	Risorse attivate (prenotazioni specifiche + impegni)		Impegni		Mandati emessi		Assestata	Risorse attivate (prenotazioni specifiche + impegni)		Impegni		Mandati emessi	
		a	b	c=b/a	d	e=d/a	f		g=f/d	h	i	j=i/h	k	l=k/h
	ROSSI ENRICO	36.420	11.962	33%	11.962	33%	489	4%	338	0	0%	0	0%	0
BUGLI VITTORIO	20.760	10.462	50%	5.006	24%	358	7%	0	0		0		0	
CECCARELLI VINCENZO	102.098	27.459	27%	26.444	26%	1	0%	53.750	1.439	3%	1.439	3%	0	0%
SACCARDI STEFANIA	90.293	14.048	16%	14.048	16%	0	0%	305	33	11%	33	11%	0	0%
CIUOFFO STEFANO	103.782	75.994	73%	73.149	70%	0	0%	3	3	100%	0	0%	0	
FRATONI FEDERICA	60.406	27.731	46%	23.963	40%	795	3%	45.047	17	0%	17	0%	0	0%
GRIECO CRISTINA	10.317	5.912	57%	5.912	57%	2.924	49%	37	0	0%	0	0%	0	
REMASCHI MARCO	32.443	4.668	14%	4.317	13%	3.000	69%	2.188	0	0%	0	0%	0	
BARNI MONICA	15.951	9.546	60%	9.546	60%	0	0%	0	0		0		0	
TOTALE	472.471	187.781	40%	174.347	37%	7.567	4%	101.668	1.492	1%	1.489	1%	0	0%

Tab.7bis - Stato di attuazione della spesa per classificazione economica/assessore  
 Tipologia stanziamento: PURA e AVANZO

Titolo=Spese per incremento attività finanziarie

Valori in migliaia di euro	Stanz. Pura							Stanz. Avanzo						
	Assestata	Risorse attivate (prenotazioni specifiche + impegni)		Impegni		Mandati emessi		Assestata	Risorse attivate (prenotazioni specifiche + impegni)		Impegni		Mandati emessi	
		a	b	c=b/a	d	e=d/a	f		g=f/d	h	i	j=i/h	k	l=k/h
ROSSI ENRICO	0	0		0		0		0	0		0		0	
BUGLI VITTORIO	40.500	0	0%	0	0%	0		0	0		0		0	
SACCARDI STEFANIA	0	0		0		0		0	0		0		0	
BARNI MONICA	5.000	5.000	100%	5.000	100%	5.000	100%	0	0		0		0	
TOTALE	45.500	5.000	11%	5.000	11%	5.000	100%	0	0		0		0	

Tab.7bis - Stato di attuazione della spesa per classificazione economica/assessore  
 Tipologia stanziamento: PURA e AVANZO

Titolo=Rimborso Prestiti

Valori in migliaia di euro	Stanz. Pura							Stanz. Avanzo						
	Assestata	Risorse attivate (prenotazioni specifiche + impegni)		Impegni		Mandati emessi		Assestata	Risorse attivate (prenotazioni specifiche + impegni)		Impegni		Mandati emessi	
		a	b	c=b/a	d	e=d/a	f		g=f/d	h	i	j=i/h	k	l=k/h
BUGLI VITTORIO	98.350	27.157	28%	27.157	28%	7.320	27%	594.137	0	0%	0	0%	0	0
TOTALE	98.350	27.157	28%	27.157	28%	7.320	27%	594.137	0	0%	0	0%	0	0

Tab.7bis - Stato di attuazione della spesa per classificazione economica/assessore  
 Tipologia stanziamento: PURA e AVANZO

Titolo=Uscite per conto terzi e partite di giro

Valori in migliaia di euro	Stanz. Pura							Stanz. Avanzo								
	Assestata	Risorse attivate (prenotazioni specifiche + impegni)		Impegni		Mandati emessi		Assestata	Risorse attivate (prenotazioni specifiche + impegni)		Impegni		Mandati emessi			
		a	b	c=b/a	d	e=d/a	f		g=f/d	h	i	j=i/h	k	l=k/h	m	n=m/k
BUGLI VITTORIO	91.490	2.018	2%	2.018	2%	375	19%	0	0		0		0		0	
CECCARELLI VINCENZO	0	0		0		0		0	0		0		0		0	
SACCARDI STEFANIA	0	0		0		0		0	0		0		0		0	
TOTALE	91.490	2.018	2%	2.018	2%	375	19%	0	0		0		0		0	

Tab.8 - Stanziamenti di spesa per classificazione economica/missione  
 Tipologia stanziamento: PURA e AVANZO

Titolo=Componente passiva di amministrazione

Valori in migliaia di euro	Stanz. Pura							Stanz. Avanzo					
	Pura iniziale	Variazione pura	Variaz. negative non esec.	Cautele diverse da rich. anticipo avanzo	Assestata	Variaz. positive non esec.	Cautele richiesta anticipo avanzo	Avanzo	Variaz. negative non esec.	Cautele diverse da rich. anticipo avanzo	Assestata	Variaz. positive non esec.	Cautele richiesta anticipo avanzo
	a	b	c	d	e	f	g	h	i	l	m	n	o
Componente passiva di amministrazione	2.913	0	0	0	2.913	0	0	16.866	0	0	16.866	0	0
TOTALE	2.913	0	0	0	2.913	0	0	16.866	0	0	16.866	0	0

Tab.8 - Stanziamenti di spesa per classificazione economica/missione  
 Tipologia stanziamento: PURA e AVANZO

Titolo=Spese correnti

Valori in migliaia di euro	Stanz. Pura							Stanz. Avanzo					
	Pura iniziale	Variazione pura	Variaz. negative non esec.	Cautele diverse da rich. anticipo avanzo	Assestata	Variaz. positive non esec.	Cautele richiesta anticipo avanzo	Avanzo	Variaz. negative non esec.	Cautele diverse da rich. anticipo avanzo	Assestata	Variaz. positive non esec.	Cautele richiesta anticipo avanzo
	a	b	c	d	e	f	g	h	i	l	m	n	o
Servizi istituzionali, generali e di gestione	228.275	15	0	2.306	225.983	0	0	536	0	0	536	0	0
Ordine pubblico e sicurezza	5.145	0	0	157	4.988	0	0	0	0	0	0	0	0
Istruzione e diritto allo studio	64.904	5.467	0	4.874	65.497	0	0	3	0	0	3	0	0
Tutela e valorizzazione dei beni e delle attività culturali	21.033	0	0	247	20.786	0	0	0	0	0	0	0	0
Politiche giovanili, sport e tempo libero	3.622	0	0	0	3.622	0	0	0	0	0	0	0	0
Turismo	7.106	0	0	0	7.106	0	0	0	0	0	0	0	0
Assetto del territorio ed edilizia abitativa	4.995	-0	0	0	4.995	0	0	0	0	0	0	0	0
Sviluppo sostenibile e tutela del territorio e dell'ambiente	57.454	-127	0	1.337	55.990	0	0	1.687	0	0	1.687	0	0
Trasporti e diritto alla mobilità	646.066	2.188	0	200	648.054	0	0	27.500	0	0	27.500	0	0
Soccorso civile	6.131	2.000	0	37	8.094	0	0	50	0	0	50	0	0
Diritti sociali, politiche sociali e famiglia	76.083	35.595	0	37	111.641	0	0	830	0	0	830	0	0

(Continua)

Rapporto finanziario mensile - dati al 31/03/2019



Tab.8 - Stanziamenti di spesa per classificazione economica/missione  
 Tipologia stanziamento: PURA e AVANZO

Titolo=Spese correnti

Valori in migliaia di euro	Stanz. Pura							Stanz. Avanzo					
	Pura iniziale	Variazione pura	Variaz. negative non eseg.	Cautele diverse da rich. anticipo avanzo	Assestata	Variaz. positive non eseg.	Cautele richiesta anticipo avanzo	Avanzo	Variaz. negative non eseg.	Cautele diverse da rich. anticipo avanzo	Assestata	Variaz. positive non eseg.	Cautele richiesta anticipo avanzo
	a	b	c	d	e	f	g	h	i	l	m	n	o
Tutela della salute	6.920.518	19.797	0	2.998	6.937.317	0	0	2.840	0	0	2.840	0	0
Sviluppo economico e competitività	33.777	2.882	0	381	36.278	0	0	10	0	0	10	0	0
Politiche per il lavoro e la formazione professionale	190.546	2.984	0	3.902	189.627	0	0	5.951	0	0	5.951	0	0
Agricoltura, politiche agroalimentari e pesca	38.334	87	0	1.073	37.348	0	0	391	0	0	391	0	0
Energia e diversificazione delle fonti energetiche	8.000	0	0	0	8.000	0	0	1.470	0	0	1.470	0	0
Relazioni con le altre autonomie territoriali e locali	32.037	0	0	0	32.037	0	0	0	0	0	0	0	0
Relazioni internazionali	35.095	498	0	7	35.586	0	0	0	0	0	0	0	0
Fondi e accantonamenti	175.329	0	0	19.340	155.989	0	0	0	0	0	0	0	0
Debito pubblico	45.467	0	0	0	45.467	0	0	0	0	0	0	0	0
Anticipazioni finanziarie	18	0	0	0	18	0	0	0	0	0	0	0	0
TOTALE	8.599.934	71.387	0	36.895	8.634.425	0	0	41.268	0	0	41.268	0	0

Tab.8 - Stanziamenti di spesa per classificazione economica/missione  
 Tipologia stanziamento: PURA e AVANZO

Titolo=Spese in conto capitale

Valori in migliaia di euro	Stanz. Pura							Stanz. Avanzo					
	Pura iniziale	Variazione pura	Variaz. negative non esec.	Cautele diverse da rich. anticipo avanzo	Assestata	Variaz. positive non esec.	Cautele richiesta anticipo avanzo	Avanzo	Variaz. negative non esec.	Cautele diverse da rich. anticipo avanzo	Assestata	Variaz. positive non esec.	Cautele richiesta anticipo avanzo
	a	b	c	d	e	f	g	h	i	l	m	n	o
Servizi istituzionali, generali e di gestione	10.673	0	0	160	10.513	0	0	0	0	0	0	0	0
Ordine pubblico e sicurezza	677	0	0	0	677	0	0	0	0	0	0	0	0
Istruzione e diritto allo studio	10.170	0	0	0	10.170	0	0	996	0	0	996	0	0
Tutela e valorizzazione dei beni e delle attività culturali	10.710	0	0	0	10.710	0	0	0	0	0	0	0	0
Politiche giovanili, sport e tempo libero	2.120	0	0	0	2.120	0	0	0	0	0	0	0	0
Turismo	1.020	4.050	0	0	5.070	0	0	0	0	0	0	0	0
Assetto del territorio ed edilizia abitativa	1.180	0	0	0	1.180	0	0	48.594	0	0	48.594	0	0
Sviluppo sostenibile e tutela del territorio e dell'ambiente	49.520	0	0	6.591	42.929	0	0	43.100	0	433	42.667	0	0
Trasporti e diritto alla mobilità	94.820	6.052	0	5.668	95.204	0	0	7.255	0	0	7.255	0	0
Soccorso civile	159	0	0	0	159	0	0	1.009	0	0	1.009	0	0
Diritti sociali, politiche sociali e famiglia	3.522	15	0	0	3.536	0	0	65	0	0	65	0	0

(Continua)

Rapporto finanziario mensile - dati al 31/03/2019

Tab.8 - Stanziamenti di spesa per classificazione economica/missione  
 Tipologia stanziamento: PURA e AVANZO

Titolo=Spese in conto capitale

Valori in migliaia di euro	Stanz. Pura							Stanz. Avanzo					
	Pura iniziale	Variazione pura	Variaz. negative non eseg.	Cautele diverse da rich. anticipo avanzo	Assestata	Variaz. positive non eseg.	Cautele richiesta anticipo avanzo	Avanzo	Variaz. negative non eseg.	Cautele diverse da rich. anticipo avanzo	Assestata	Variaz. positive non eseg.	Cautele richiesta anticipo avanzo
	a	b	c	d	e	f	g	h	i	l	m	n	o
Tutela della salute	15.187	51.201	0	0	66.389	0	0	0	0	0	0	0	0
Sviluppo economico e competitività	118.671	12.343	0	9.213	121.801	0	0	381	0	40	341	0	0
Politiche per il lavoro e la formazione professionale	2.111	16	0	3	2.125	0	0	37	0	0	37	0	0
Agricoltura, politiche agroalimentari e pesca	32.280	164	0	0	32.443	0	0	542	0	99	443	0	0
Energia e diversificazione delle fonti energetiche	18.639	0	0	0	18.639	0	0	0	0	0	0	0	0
Relazioni con le altre autonomie territoriali e locali	24.604	1.477	0	0	26.081	0	0	261	0	0	261	0	0
Relazioni internazionali	22.726	0	0	0	22.726	0	0	0	0	0	0	0	0
TOTALE	418.788	75.319	0	21.635	472.471	0	0	102.240	0	572	101.668	0	0

Tab.8 - Stanziamenti di spesa per classificazione economica/missione  
 Tipologia stanziamento: PURA e AVANZO

Titolo=Spese per incremento attività finanziarie

Valori in migliaia di euro	Stanz. Pura							Stanz. Avanzo					
	Pura iniziale	Variazione pura	Variaz. negative non esec.	Cautele diverse da rich. anticipo avanzo	Assestata	Variaz. positive non esec.	Cautele richiesta anticipo avanzo	Avanzo	Variaz. negative non esec.	Cautele diverse da rich. anticipo avanzo	Assestata	Variaz. positive non esec.	Cautele richiesta anticipo avanzo
	a	b	c	d	e	f	g	h	i	l	m	n	o
Servizi istituzionali, generali e di gestione	40.000	0	0	0	40.000	0	0	0	0	0	0	0	0
Tutela e valorizzazione dei beni e delle attività culturali	5.000	0	0	0	5.000	0	0	0	0	0	0	0	0
Tutela della salute	0	0	0	0	0	0	0	0	0	0	0	0	0
Relazioni con le altre autonomie territoriali e locali	500	0	0	0	500	0	0	0	0	0	0	0	0
TOTALE	45.500	0	0	0	45.500	0	0	0	0	0	0	0	0

Tab.8 - Stanziamenti di spesa per classificazione economica/missione  
 Tipologia stanziamento: PURA e AVANZO

Titolo=Rimborso Prestiti

Valori in migliaia di euro	Stanz. Pura							Stanz. Avanzo					
	Pura iniziale	Variazione pura	Variaz. negative non esec.	Cautele diverse da rich. anticipo avanzo	Assestata	Variaz. positive non esec.	Cautele richiesta anticipo avanzo	Avanzo	Variaz. negative non esec.	Cautele diverse da rich. anticipo avanzo	Assestata	Variaz. positive non esec.	Cautele richiesta anticipo avanzo
	a	b	c	d	e	f	g	h	i	l	m	n	o
Fondi e accantonamenti	0	0	0	0	0	0	0	594.137	0	0	594.137	0	0
Debito pubblico	98.350	0	0	0	98.350	0	0	0	0	0	0	0	0
TOTALE	98.350	0	0	0	98.350	0	0	594.137	0	0	594.137	0	0

Tab.8 - Stanziamenti di spesa per classificazione economica/missione  
 Tipologia stanziamento: PURA e AVANZO

Titolo=Uscite per conto terzi e partite di giro

Valori in migliaia di euro	Stanz. Pura							Stanz. Avanzo					
	Pura iniziale	Variazione pura	Variaz. negative non esec.	Cautele diverse da rich. anticipo avanzo	Assestata	Variaz. positive non esec.	Cautele richiesta anticipo avanzo	Avanzo	Variaz. negative non esec.	Cautele diverse da rich. anticipo avanzo	Assestata	Variaz. positive non esec.	Cautele richiesta anticipo avanzo
	a	b	c	d	e	f	g	h	i	l	m	n	o
Servizi per conto terzi	91.490	0	0	0	91.490	0	0	0	0	0	0	0	0
TOTALE	91.490	0	0	0	91.490	0	0	0	0	0	0	0	0

Tab.8bis - Stato di attuazione della spesa per classificazione economica/missione  
 Tipologia stanziamento: PURA e AVANZO

Titolo=Componente passiva di amministrazione

Valori in migliaia di euro	Stanz. Pura							Stanz. Avanzo						
	Assestata	Risorse attivate (prenotazioni specifiche + impegni)		Impegni		Mandati emessi		Assestata	Risorse attivate (prenotazioni specifiche + impegni)		Impegni		Mandati emessi	
		a	b	c=b/a	d	e=d/a	f		g=f/d	h	i	j=i/h	k	l=k/h
Componente passiva di amministrazione	2.913	0	0%	0	0%	0		16.866	0	0%	0	0%	0	
TOTALE	2.913	0	0%	0	0%	0		16.866	0	0%	0	0%	0	

Tab.8bis - Stato di attuazione della spesa per classificazione economica/missione  
Tipologia stanziamento: PURA e AVANZO

Titolo=Spese correnti

Valori in migliaia di euro	Stanz. Pura							Stanz. Avanzo						
	Assestata	Risorse attivate (prenotazioni specifiche + impegni)		Impegni		Mandati emessi		Assestata	Risorse attivate (prenotazioni specifiche + impegni)		Impegni		Mandati emessi	
		a	b	c=b/a	d	e=d/a	f		g=f/d	h	i	j=i/h	k	l=k/h
Servizi istituzionali, generali e di gestione	225.983	145.379	64%	138.568	61%	27.168	20%	536	2	0%	2	0%	0	0%
Ordine pubblico e sicurezza	4.988	430	9%	430	9%	74	17%	0	0		0		0	
Istruzione e diritto allo studio	65.497	5.849	9%	5.309	8%	1.351	25%	3	0	0%	0	0%	0	
Tutela e valorizzazione dei beni e delle attività culturali	20.786	3.404	16%	1.404	7%	284	20%	0	0		0		0	
Politiche giovanili, sport e tempo libero	3.622	2.000	55%	1.997	55%	283	14%	0	0		0		0	
Turismo	7.106	865	12%	776	11%	148	19%	0	0		0		0	
Assetto del territorio ed edilizia abitativa	4.995	3.948	79%	3.675	74%	695	19%	0	0		0		0	
Sviluppo sostenibile e tutela del territorio e dell'ambiente	55.990	35.461	63%	34.471	62%	9.388	27%	1.687	3	0%	3	0%	0	0%
Trasporti e diritto alla mobilità	648.054	581.615	90%	564.211	87%	67.713	12%	27.500	27.000	98%	27.000	98%	0	0%
Soccorso civile	8.094	5.353	66%	5.292	65%	816	15%	50	0	0%	0	0%	0	
Diritti sociali, politiche sociali e famiglia	111.641	46.560	42%	22.697	20%	3.555	16%	830	221	27%	0	0%	0	

(Continua)

Rapporto finanziario mensile - dati al 31/03/2019



Tab.8bis - Stato di attuazione della spesa per classificazione economica/missione  
Tipologia stanziamento: PURA e AVANZO

Titolo=Spese correnti

Valori in migliaia di euro	Stanz. Pura							Stanz. Avanzo						
	Assestata	Risorse attivate (prenotazioni specifiche + impegni)		Impegni		Mandati emessi		Assestata	Risorse attivate (prenotazioni specifiche + impegni)		Impegni		Mandati emessi	
		a	b	c=b/a	d	e=d/a	f		g=f/d	h	i	j=i/h	k	l=k/h
Tutela della salute	6.937.317	6.417.798	93%	6.416.210	92%	1.621.734	25%	2.840	0	0%	0	0%	0	
Sviluppo economico e competitività	36.278	6.311	17%	5.406	15%	543	10%	10	0	0%	0	0%	0	
Politiche per il lavoro e la formazione professionale	189.627	112.607	59%	97.184	51%	8.823	9%	5.951	162	3%	0	0%	0	
Agricoltura, politiche agroalimentari e pesca	37.348	22.899	61%	22.876	61%	5.394	24%	391	2	0%	2	0%	0	0%
Energia e diversificazione delle fonti energetiche	8.000	0	0%	0	0%	0		1.470	0	0%	0	0%	0	
Relazioni con le altre autonomie territoriali e locali	32.037	15.794	49%	15.794	49%	14.578	92%	0	0		0		0	
Relazioni internazionali	35.586	24.255	68%	23.853	67%	1.498	6%	0	0		0		0	
Fondi e accantonamenti	155.989	0	0%	0	0%	0		0	0		0		0	
Debito pubblico	45.467	18.908	42%	18.908	42%	6.738	36%	0	0		0		0	
Anticipazioni finanziarie	18	18	100%	0	0%	0		0	0		0		0	
TOTALE	8.634.425	7.449.454	86%	7.379.059	85%	1.770.782	24%	41.268	27.390	66%	27.006	65%	0	0%

Tab.8bis - Stato di attuazione della spesa per classificazione economica/missione  
Tipologia stanziamento: PURA e AVANZO

Titolo=Spese in conto capitale

Valori in migliaia di euro	Stanz. Pura							Stanz. Avanzo						
	Assestata	Risorse attivate (prenotazioni specifiche + impegni)		Impegni		Mandati emessi		Assestata	Risorse attivate (prenotazioni specifiche + impegni)		Impegni		Mandati emessi	
		a	b	c=b/a	d	e=d/a	f		g=f/d	h	i	j=i/h	k	l=k/h
Servizi istituzionali, generali e di gestione	10.513	4.062	39%	3.625	34%	433	12%	0	0		0		0	
Ordine pubblico e sicurezza	677	200	30%	0	0%	0		0	0		0		0	
Istruzione e diritto allo studio	10.170	5.816	57%	5.816	57%	2.892	50%	996	0	0%	0	0%	0	
Tutela e valorizzazione dei beni e delle attività culturali	10.710	6.400	60%	6.400	60%	0	0%	0	0		0		0	
Politiche giovanili, sport e tempo libero	2.120	2.120	100%	2.120	100%	0	0%	0	0		0		0	
Turismo	5.070	120	2%	120	2%	0	0%	0	0		0		0	
Assetto del territorio ed edilizia abitativa	1.180	936	79%	20	2%	0	0%	48.594	1.439	3%	1.439	3%	0	0%
Sviluppo sostenibile e tutela del territorio e dell'ambiente	42.929	9.008	21%	5.239	12%	795	15%	42.667	17	0%	17	0%	0	0%
Trasporti e diritto alla mobilità	95.204	25.803	27%	25.705	27%	1	0%	7.255	0	0%	0	0%	0	
Soccorso civile	159	0	0%	0	0%	0		1.009	0	0%	0	0%	0	
Diritti sociali, politiche sociali e famiglia	3.536	0	0%	0	0%	0		65	33	51%	33	51%	0	0%

(Continua)

Rapporto finanziario mensile - dati al 31/03/2019

Tab.8bis - Stato di attuazione della spesa per classificazione economica/missione  
Tipologia stanziamento: PURA e AVANZO

Titolo=Spese in conto capitale

Valori in migliaia di euro	Stanz. Pura							Stanz. Avanzo						
	Assestata	Risorse attivate (prenotazioni specifiche + impegni)		Impegni		Mandati emessi		Assestata	Risorse attivate (prenotazioni specifiche + impegni)		Impegni		Mandati emessi	
		a	b	c=b/a	d	e=d/a	f		g=f/d	h	i	j=i/h	k	l=k/h
Tutela della salute	66.389	5.510	8%	5.510	8%	0	0%	0	0		0		0	
Sviluppo economico e competitività	121.801	82.261	68%	74.604	61%	0	0%	341	3	1%	0	0%	0	
Politiche per il lavoro e la formazione professionale	2.125	851	40%	845	40%	33	4%	37	0	0%	0	0%	0	
Agricoltura, politiche agroalimentari e pesca	32.443	4.668	14%	4.317	13%	3.000	69%	443	0	0%	0	0%	0	
Energia e diversificazione delle fonti energetiche	18.639	18.418	99%	18.418	99%	0	0%	0	0		0		0	
Relazioni con le altre autonomie territoriali e locali	26.081	9.731	37%	9.731	37%	0	0%	261	0	0%	0	0%	0	
Relazioni internazionali	22.726	11.875	52%	11.875	52%	414	3%	0	0		0		0	
TOTALE	472.471	187.781	40%	174.347	37%	7.567	4%	101.668	1.492	1%	1.489	1%	0	0%

Tab.8bis - Stato di attuazione della spesa per classificazione economica/missione  
 Tipologia stanziamento: PURA e AVANZO

Titolo=Spese per incremento attività finanziarie

Valori in migliaia di euro	Stanz. Pura							Stanz. Avanzo						
	Assestata	Risorse attivate (prenotazioni specifiche + impegni)		Impegni		Mandati emessi		Assestata	Risorse attivate (prenotazioni specifiche + impegni)		Impegni		Mandati emessi	
		a	b	c=b/a	d	e=d/a	f		g=f/d	h	i	j=i/h	k	l=k/h
Servizi istituzionali, generali e di gestione	40.000	0	0%	0	0%	0		0	0		0		0	0
Tutela e valorizzazione dei beni e delle attività culturali	5.000	5.000	100%	5.000	100%	5.000	100%	0	0		0		0	0
Tutela della salute	0	0		0		0		0	0		0		0	0
Relazioni con le altre autonomie territoriali e locali	500	0	0%	0	0%	0		0	0		0		0	0
<b>TOTALE</b>	<b>45.500</b>	<b>5.000</b>	<b>11%</b>	<b>5.000</b>	<b>11%</b>	<b>5.000</b>	<b>100%</b>	<b>0</b>	<b>0</b>		<b>0</b>		<b>0</b>	<b>0</b>

Tab.8bis - Stato di attuazione della spesa per classificazione economica/missione  
 Tipologia stanziamento: PURA e AVANZO

Titolo=Rimborso Prestiti

Valori in migliaia di euro	Stanz. Pura							Stanz. Avanzo						
	Assestata	Risorse attivate (prenotazioni specifiche + impegni)		Impegni		Mandati emessi		Assestata	Risorse attivate (prenotazioni specifiche + impegni)		Impegni		Mandati emessi	
		a	b	c=b/a	d	e=d/a	f		g=f/d	h	i	j=i/h	k	l=k/h
Fondi e accantonamenti	0	0		0		0		594.137	0	0%	0	0%	0	
Debito pubblico	98.350	27.157	28%	27.157	28%	7.320	27%	0	0		0		0	
<b>TOTALE</b>	<b>98.350</b>	<b>27.157</b>	<b>28%</b>	<b>27.157</b>	<b>28%</b>	<b>7.320</b>	<b>27%</b>	<b>594.137</b>	<b>0</b>	<b>0%</b>	<b>0</b>	<b>0%</b>	<b>0</b>	

Tab.8bis - Stato di attuazione della spesa per classificazione economica/missione  
 Tipologia stanziamento: PURA e AVANZO

Titolo=Uscite per conto terzi e partite di giro

Valori in migliaia di euro	Stanz. Pura							Stanz. Avanzo								
	Assestata	Risorse attivate (prenotazioni specifiche + impegni)		Impegni		Mandati emessi		Assestata	Risorse attivate (prenotazioni specifiche + impegni)		Impegni		Mandati emessi			
		a	b	c=b/a	d	e=d/a	f		g=f/d	h	i	j=i/h	k	l=k/h	m	n=m/k
Servizi per conto terzi	91.490	2.018	2%	2.018	2%	375	19%	0	0		0		0		0	
TOTALE	91.490	2.018	2%	2.018	2%	375	19%	0	0		0		0		0	

Tab.10 - Stato di attuazione della spesa per classificazione economica/Struttura responsabile  
Tipologia stanziamento: CRONOPROGRAMMA e REIMPUTAZIONI

Titolo=Spese correnti

Valori in migliaia di euro	Cronoprogramma					Reimputazioni				
	Assestata	Impegni		Mandati emessi		Assestata	Impegni		Mandati emessi	
	a	b	c=b/a	d	e=d/b	f	g	h=g/f	i	j=i/g
SEGRETERIE ORGANI POLITICI DELLA GIUNTA						71	0	0%	0	
AVVOCATURA						699	0	0%	0	
DIREZIONE GENERALE DELLA GIUNTA REGIONALE						7.236	22	0%	0	0%
URBANISTICA E POLITICHE ABITATIVE						1.394	449	32%	0	0%
ATTIVITA' PRODUTTIVE						3.223	13	0%	0	0%
CULTURA E RICERCA	894	365	41%	0	0%	4.260	0	0%	0	
AFFARI LEGISLATIVI, GIURIDICI ED ISTITUZIONALI						182	0	0%	0	
PROGRAMMAZIONE E BILANCIO	18	18	100%	0	0%	760	23	3%	0	0%
ISTRUZIONE E FORMAZIONE	12.759	12.759	100%	94	1%	31.394	665	2%	31	5%
DIRITTI DI CITTADINANZA E COESIONE SOCIALE	7.569	7.569	100%	73	1%	13.367	0	0%	0	
AGRICOLTURA E SVILUPPO RURALE	223	177	79%	0	0%	1.231	0	0%	0	
DIFESA DEL SUOLO E PROTEZIONE CIVILE	25	25	100%	0	0%	94	0	0%	0	0%
POLITICHE MOBILITA', INFRASTRUTTURE E TRASPORTO PUBBLICO LOC	22.257	10.990	49%	0	0%	115	0	0%	0	
LAVORO	437	437	100%	23	5%	5.973	0	0%	0	

(Continua)

Rapporto finanziario mensile - dati al 31/03/2019

Tab.10 - Stato di attuazione della spesa per classificazione economica/Struttura responsabile  
 Tipologia stanziamento: CRONOPROGRAMMA e REIMPUTAZIONI

Titolo=Spese correnti

Valori in migliaia di euro	Cronoprogramma					Reimputazioni				
	Assestata	Impegni		Mandati emessi		Assestata	Impegni		Mandati emessi	
	a	b	c=b/a	d	e=d/b	f	g	h=g/f	i	j=i/g
AMBIENTE ED ENERGIA	874	872	100%	239	27%	989	9	1%	3	33%
ORGANIZZAZIONE E SISTEMI INFORMATIVI	32.424	32.390	100%	4.659	14%	5.264	282	5%	4	2%
TOTALE	77.480	65.600	85%	5.088	8%	76.253	1.464	2%	38	3%



Tab.10 - Stato di attuazione della spesa per classificazione economica/Struttura responsabile  
Tipologia stanziamento: CRONOPROGRAMMA e REIMPUTAZIONI

Titolo=Spese in conto capitale

Valori in migliaia di euro	Cronoprogramma					Reimputazioni				
	Assestata	Impegni		Mandati emessi		Assestata	Impegni		Mandati emessi	
	a	b	c=b/a	d	e=d/b	f	g	h=g/f	i	j=i/g
SEGRETERIE ORGANI POLITICI DELLA GIUNTA						204	0	0%	0	
DIREZIONE GENERALE DELLA GIUNTA REGIONALE	17.500	16.581	95%	0	0%	9.143	0	0%	0	
URBANISTICA E POLITICHE ABITATIVE	16.129	11.345	70%	589	5%	24.862	6.039	24%	170	3%
ATTIVITA' PRODUTTIVE	1.161	1.016	87%	0	0%	30.526	2.833	9%	464	16%
CULTURA E RICERCA						25.867	6.122	24%	688	11%
AFFARI LEGISLATIVI, GIURIDICI ED ISTITUZIONALI						245	0	0%	0	
PROGRAMMAZIONE E BILANCIO						842	0	0%	0	
ISTRUZIONE E FORMAZIONE						43.828	721	2%	0	0%
DIRITTI DI CITTADINANZA E COESIONE SOCIALE	0	0		0		10.619	0	0%	0	
AGRICOLTURA E SVILUPPO RURALE	0	0		0		130	0	0%	0	
DIFESA DEL SUOLO E PROTEZIONE CIVILE	5.355	1.973	37%	0	0%	22.404	2.894	13%	39	1%
POLITICHE MOBILITA', INFRASTRUTTURE E TRASPORTO PUBBLICO LOC	1.129	603	53%	0	0%	53.051	17.456	33%	262	1%
AMBIENTE ED ENERGIA	7.315	6.199	85%	66	1%	19.600	5.981	31%	0	0%

(Continua)

Tab.10 - Stato di attuazione della spesa per classificazione economica/Struttura responsabile  
 Tipologia stanziamento: CRONOPROGRAMMA e REIMPUTAZIONI

Titolo=Spese in conto capitale

Valori in migliaia di euro	Cronoprogramma					Reimputazioni				
	Assestata	Impegni		Mandati emessi		Assestata	Impegni		Mandati emessi	
	a	b	c=b/a	d	e=d/b	f	g	h=g/f	i	j=i/g
ORGANIZZAZIONE E SISTEMI INFORMATIVI	932	127	14%	0	0%	2.831	187	7%	0	0%
TOTALE	49.520	37.844	76%	655	2%	244.151	42.234	17%	1.623	4%

Tab.10 - Stato di attuazione della spesa per classificazione economica/Struttura responsabile  
 Tipologia stanziamento: CRONOPROGRAMMA e REIMPUTAZIONI

Titolo=Uscite per conto terzi e partite di giro

Valori in migliaia di euro	Cronoprogramma					Reimputazioni				
	Assestata	Impegni		Mandati emessi		Assestata	Impegni		Mandati emessi	
	a	b	c=b/a	d	e=d/b	f	g	h=g/f	i	j=i/g
DIRITTI DI CITTADINANZA E COESIONE SOCIALE						0	0		0	
TOTALE						0	0		0	

Tab. 11 - Stato di attuazione della spesa per classificazione economica/assessore  
Tipologia stanziamento: CRONOPROGRAMMA e REIMPUTAZIONI

Titolo=Spese correnti

Valori in migliaia di euro	Cronoprogramma					Reimputazioni				
	Assestata	Impegni		Mandati emessi		Assestata	Impegni		Mandati emessi	
	a	b	c=b/a	d	e=d/b	f	g	h=g/f	i	j=i/g
ROSSI ENRICO	1.610	1.610	100%	36	2%	11.325	23	0%	0	0%
BUGLI VITTORIO	31.293	31.258	100%	4.646	15%	6.253	282	5%	4	2%
CECCARELLI VINCENZO	22.257	10.990	49%	0	0%	1.509	449	30%	0	0%
SACCARDI STEFANIA	7.569	7.569	100%	73	1%	13.404	0	0%	0	
CIUOFFO STEFANO						3.138	13	0%	0	0%
FRATONI FEDERICA	874	872	100%	239	27%	1.083	9	1%	3	33%
GRIECO CRISTINA	12.759	12.759	100%	94	1%	33.513	665	2%	31	5%
REMASCHI MARCO	223	177	79%	0	0%	1.231	0	0%	0	
BARNI MONICA	894	365	41%	0	0%	4.796	22	0%	0	0%
TOTALE	77.480	65.600	85%	5.088	8%	76.253	1.464	2%	38	3%

Tab. 11 - Stato di attuazione della spesa per classificazione economica/assessore  
 Tipologia stanziamento: CRONOPROGRAMMA e REIMPUTAZIONI

Titolo=Spese in conto capitale

Valori in migliaia di euro	Cronoprogramma					Reimputazioni				
	Assestata	Impegni		Mandati emessi		Assestata	Impegni		Mandati emessi	
	a	b	c=b/a	d	e=d/b	f	g	h=g/f	i	j=i/g
ROSSI ENRICO	17.627	16.708	95%	0	0%	9.154	0	0%	0	
BUGLI VITTORIO	805	0	0%	0		3.277	187	6%	0	0%
CECCARELLI VINCENZO	17.258	11.948	69%	589	5%	77.913	23.496	30%	431	2%
SACCARDI STEFANIA	0	0		0		10.619	0	0%	0	
CIUOFFO STEFANO	1.161	1.016	87%	0	0%	28.026	2.833	10%	464	16%
FRATONI FEDERICA	12.669	8.173	65%	66	1%	44.504	8.875	20%	39	0%
GRIECO CRISTINA						43.865	721	2%	0	0%
REMASCHI MARCO	0	0		0		925	0	0%	0	
BARNI MONICA						25.867	6.122	24%	688	11%
TOTALE	49.520	37.844	76%	655	2%	244.151	42.234	17%	1.623	4%

Tab. 11 - Stato di attuazione della spesa per classificazione economica/assessore  
 Tipologia stanziamento: CRONOPROGRAMMA e REIMPUTAZIONI

Titolo=Uscite per conto terzi e partite di giro

Valori in migliaia di euro	Cronoprogramma					Reimputazioni				
	Assestata	Impegni		Mandati emessi		Assestata	Impegni		Mandati emessi	
	a	b	c=b/a	d	e=d/b	f	g	h=g/f	i	j=i/g
SACCARDI STEFANIA						0	0		0	
TOTALE						0	0		0	

Tab. 12 - Stato di attuazione della spesa per classificazione economica/missione  
Tipologia stanziamento: CRONOPROGRAMMA e REIMPUTAZIONI

Titolo=Spese correnti

Valori in migliaia di euro	Cronoprogramma					Reimputazioni				
	Assestata	Impegni		Mandati emessi		Assestata	Impegni		Mandati emessi	
	a	b	c=b/a	d	e=d/b	f	g	h=g/f	i	j=i/g
Servizi istituzionali, generali e di gestione	31.079	31.077	100%	4.584	15%	5.938	305	5%	4	1%
Ordine pubblico e sicurezza						63	0	0%	0	
Istruzione e diritto allo studio	2.076	2.076	100%	0	0%	1.283	182	14%	0	0%
Tutela e valorizzazione dei beni e delle attività culturali						1.075	0	0%	0	
Politiche giovanili, sport e tempo libero	183	183	100%	0	0%	176	0	0%	0	
Turismo						2.382	0	0%	0	
Assetto del territorio ed edilizia abitativa						1.394	449	32%	0	0%
Sviluppo sostenibile e tutela del territorio e dell'ambiente	944	909	96%	257	28%	939	9	1%	3	33%
Trasporti e diritto alla mobilità	22.257	10.990	49%	0	0%	49	0	0%	0	
Soccorso civile						24	0	0%	0	
Diritti sociali, politiche sociali e famiglia	1.447	918	63%	73	8%	16.810	31	0%	0	0%
Tutela della salute	6.833	6.833	100%	0	0%					

(Continua)

Tab. 12 - Stato di attuazione della spesa per classificazione economica/missione  
 Tipologia stanziamento: CRONOPROGRAMMA e REIMPUTAZIONI

Titolo=Spese correnti

Valori in migliaia di euro	Cronoprogramma					Reimputazioni				
	Assestata	Impegni		Mandati emessi		Assestata	Impegni		Mandati emessi	
	a	b	c=b/a	d	e=d/b	f	g	h=g/f	i	j=i/g
Sviluppo economico e competitività						1.985	13	1%	0	0%
Politiche per il lavoro e la formazione professionale	12.269	12.269	100%	130	1%	35.755	453	1%	31	7%
Agricoltura, politiche agroalimentari e pesca	372	325	88%	44	13%	1.231	0	0%	0	
Energia e diversificazione delle fonti energetiche	20	20	100%	0	0%	120	0	0%	0	
Relazioni con le altre autonomie territoriali e locali						660	0	0%	0	
Relazioni internazionali						6.368	22	0%	0	0%
TOTALE	77.480	65.600	85%	5.088	8%	76.253	1.464	2%	38	3%



Tab. 12 - Stato di attuazione della spesa per classificazione economica/missione  
 Tipologia stanziamento: CRONOPROGRAMMA e REIMPUTAZIONI

Titolo=Spese in conto capitale

Valori in migliaia di euro	Cronoprogramma					Reimputazioni				
	Assestata	Impegni		Mandati emessi		Assestata	Impegni		Mandati emessi	
	a	b	c=b/a	d	e=d/b	f	g	h=g/f	i	j=i/g
Servizi istituzionali, generali e di gestione	805	0	0%	0		2.135	187	9%	0	0%
Ordine pubblico e sicurezza						38	0	0%	0	
Istruzione e diritto allo studio	31	0	0%	0		47.907	1.631	3%	181	11%
Tutela e valorizzazione dei beni e delle attività culturali						8.741	0	0%	0	
Politiche giovanili, sport e tempo libero						1.243	0	0%	0	
Turismo	145	0	0%	0		16.739	1.627	10%	464	29%
Assetto del territorio ed edilizia abitativa	16.129	11.345	70%	589	5%	24.676	6.039	24%	170	3%
Sviluppo sostenibile e tutela del territorio e dell'ambiente	11.061	7.690	70%	35	0%	30.698	8.875	29%	39	0%
Trasporti e diritto alla mobilità	1.323	812	61%	0	0%	50.350	17.456	35%	262	1%
Soccorso civile	741	0	0%	0		5.650	0	0%	0	
Diritti sociali, politiche sociali e famiglia	0	0		0		113	0	0%	0	
Tutela della salute						0	0		0	

(Continua)

Tab. 12 - Stato di attuazione della spesa per classificazione economica/missione  
 Tipologia stanziamento: CRONOPROGRAMMA e REIMPUTAZIONI

Titolo=Spese in conto capitale

Valori in migliaia di euro	Cronoprogramma					Reimputazioni				
	Assestata	Impegni		Mandati emessi		Assestata	Impegni		Mandati emessi	
	a	b	c=b/a	d	e=d/b	f	g	h=g/f	i	j=i/g
Sviluppo economico e competitività	18.516	17.597	95%	0	0%	26.071	6.419	25%	507	8%
Politiche per il lavoro e la formazione professionale	127	127	100%	0	0%	899	0	0%	0	
Agricoltura, politiche agroalimentari e pesca						242	0	0%	0	
Energia e diversificazione delle fonti energetiche	643	273	42%	32	12%	6.455	0	0%	0	
Relazioni con le altre autonomie territoriali e locali						13.164	0	0%	0	
Relazioni internazionali						9.031	0	0%	0	
TOTALE	49.520	37.844	76%	655	2%	244.151	42.234	17%	1.623	4%

Tab. 12 - Stato di attuazione della spesa per classificazione economica/missione  
 Tipologia stanziamento: CRONOPROGRAMMA e REIMPUTAZIONI

Titolo=Uscite per conto terzi e partite di giro

Valori in migliaia di euro	Cronoprogramma					Reimputazioni				
	Assestata	Impegni		Mandati emessi		Assestata	Impegni		Mandati emessi	
	a	b	c=b/a	d	e=d/b	f	g	h=g/f	i	j=i/g
Servizi per conto terzi						0	0		0	
TOTALE						0	0		0	

Tab. 13 - Situazione dei residui passivi dell'esercizio corrente per struttura responsabile

Titolo=Componente passiva di amministrazione

Valori in migliaia di euro	Residui				
	Assestati	Mandati emessi	Economie	% smaltimento	Da smaltire
	a	b	c	$d = (b+c) / a$	$e = a - (b+c)$
PROGRAMMAZIONE E BILANCIO	0	0	0		0
TOTALE	0	0	0		0

Tab. 13 - Situazione dei residui passivi dell'esercizio corrente per struttura responsabile

Titolo=Spese correnti

Valori in migliaia di euro	Residui				
	Assestati	Mandati emessi	Economie	% smaltimento	Da smaltire
	a	b	c	d=(b+c)/a	e=a-(b+c)
SEGRETERIE ORGANI POLITICI DELLA GIUNTA	567	564	1	100%	2
AVVOCATURA	488	50	0	10%	439
DIREZIONE GENERALE DELLA GIUNTA REGIONALE	19.875	8.829	15	44%	11.031
URBANISTICA E POLITICHE ABITATIVE	1.845	1.786	0	97%	60
ATTIVITA' PRODUTTIVE	3.626	1.821	0	50%	1.804
CULTURA E RICERCA	22.051	20.992	9	95%	1.049
AFFARI LEGISLATIVI, GIURIDICI ED ISTITUZIONALI	963	712	0	74%	251
PROGRAMMAZIONE E BILANCIO	108.823	1.826	0	2%	106.997
ISTRUZIONE E FORMAZIONE	54.005	11.302	10	21%	42.693
DIRITTI DI CITTADINANZA E COESIONE SOCIALE	1.267.836	341.149	195	27%	926.492
AGRICOLTURA E SVILUPPO RURALE	8.398	5.782	4	69%	2.612
DIFESA DEL SUOLO E PROTEZIONE CIVILE	6.703	5.364	1	80%	1.338
POLITICHE MOBILITA', INFRASTRUTTURE E TRASPORTO PUBBLICO LOC	127.262	88.521	0	70%	38.740

(Continua)

Rapporto finanziario mensile - dati al 31/03/2019

Tab. 13 - Situazione dei residui passivi dell'esercizio corrente per struttura responsabile

Titolo=Spese correnti

Valori in migliaia di euro	Residui				
	Assestati	Mandati emessi	Economie	% smaltimento	Da smaltire
	a	b	c	$d=(b+c)/a$	$e=a-(b+c)$
LAVORO	5.714	5.459	0	96%	256
AMBIENTE ED ENERGIA	3.830	1.426	4	37%	2.400
ORGANIZZAZIONE E SISTEMI INFORMATIVI	25.485	14.942	6	59%	10.538
TOTALE	1.657.471	510.524	246	31%	1.146.701

Tab. 13 - Situazione dei residui passivi dell'esercizio corrente per struttura responsabile

Titolo=Spese in conto capitale

Valori in migliaia di euro	Residui				
	Assestati	Mandati emessi	Economie	% smaltimento	Da smaltire
	a	b	c	d=(b+c)/a	e=a-(b+c)
SEGRETERIE ORGANI POLITICI DELLA GIUNTA	244	244	0	100%	0
DIREZIONE GENERALE DELLA GIUNTA REGIONALE	7.571	1.992	0	26%	5.580
URBANISTICA E POLITICHE ABITATIVE	18.386	7.091	6	39%	11.289
ATTIVITA' PRODUTTIVE	27.732	2.311	70	9%	25.351
CULTURA E RICERCA	14.566	2.197	84	16%	12.284
AFFARI LEGISLATIVI, GIURIDICI ED ISTITUZIONALI	49	40	0	81%	9
PROGRAMMAZIONE E BILANCIO	2.519	641	77	29%	1.801
ISTRUZIONE E FORMAZIONE	22.406	955	0	4%	21.450
DIRITTI DI CITTADINANZA E COESIONE SOCIALE	432.643	12.786	4	3%	419.853
AGRICOLTURA E SVILUPPO RURALE	11.299	903	0	8%	10.396
DIFESA DEL SUOLO E PROTEZIONE CIVILE	70.231	46.429	684	67%	23.118
POLITICHE MOBILITA', INFRASTRUTTURE E TRASPORTO PUBBLICO LOC	104.131	8.930	369	9%	94.832
LAVORO	0	0	0		0

(Continua)

Rapporto finanziario mensile - dati al 31/03/2019

Tab. 13 - Situazione dei residui passivi dell'esercizio corrente per struttura responsabile

Titolo=Spese in conto capitale

Valori in migliaia di euro	Residui				
	Assestati	Mandati emessi	Economie	% smaltimento	Da smaltire
	a	b	c	$d = (b+c) / a$	$e = a - (b+c)$
AMBIENTE ED ENERGIA	82.054	3.803	205	5%	78.046
ORGANIZZAZIONE E SISTEMI INFORMATIVI	38.592	4.100	11	11%	34.481
TOTALE	832.423	92.422	1.511	11%	738.490



Tab. 13 - Situazione dei residui passivi dell'esercizio corrente per struttura responsabile

Titolo=Spese per incremento attività finanziarie

Valori in migliaia di euro	Residui				
	Assestati	Mandati emessi	Economie	% smaltimento	Da smaltire
	a	b	c	d=(b+c)/a	e=a-(b+c)
DIREZIONE GENERALE DELLA GIUNTA REGIONALE	0	0	0	100%	0
CULTURA E RICERCA	0	0	0		0
AFFARI LEGISLATIVI, GIURIDICI ED ISTITUZIONALI	0	0	0		0
PROGRAMMAZIONE E BILANCIO	0	0	0		0
DIRITTI DI CITTADINANZA E COESIONE SOCIALE	177.113	0	0	0%	177.113
TOTALE	177.113	0	0	0%	177.113

Tab. 13 - Situazione dei residui passivi dell'esercizio corrente per struttura responsabile

Titolo=Rimborso Prestiti

Valori in migliaia di euro	Residui				
	Assestati	Mandati emessi	Economie	% smaltimento	Da smaltire
	a	b	c	$d = (b+c) / a$	$e = a - (b+c)$
PROGRAMMAZIONE E BILANCIO	10.513	0	0	0%	10.513
TOTALE	10.513	0	0	0%	10.513

Tab. 13 - Situazione dei residui passivi dell'esercizio corrente per struttura responsabile

Titolo=Uscite per conto terzi e partite di giro

Valori in migliaia di euro	Residui				
	Assestati	Mandati emessi	Economie	% smaltimento	Da smaltire
	a	b	c	d=(b+c)/a	e=a-(b+c)
PROGRAMMAZIONE E BILANCIO	18.848	556	3	3%	18.290
DIRITTI DI CITTADINANZA E COESIONE SOCIALE	1.313	0	0	0%	1.313
POLITICHE MOBILITA', INFRASTRUTTURE E TRASPORTO PUBBLICO LOC	3.409	3.409	0	100%	0
ORGANIZZAZIONE E SISTEMI INFORMATIVI	39	17	0	43%	22
TOTALE	23.609	3.982	3	17%	19.625

Tab. 14 - Situazione residui passivi dell'esercizio corrente per missione

Titolo=Componente passiva di amministrazione

Valori in migliaia di euro	Residui				
	Assestati	Mandati emessi	Economie	% smaltimento	Da smaltire
	a	b	c	$d = (b+c) / a$	$e = a - (b+c)$
Componente passiva di amministrazione	0	0	0		0
TOTALE	0	0	0		0

Tab. 14 - Situazione residui passivi dell'esercizio corrente per missione

Titolo=Spese correnti

Valori in migliaia di euro	Residui				
	Assestati	Mandati emessi	Economie	% smaltimento	Da smaltire
	a	b	c	d=(b+c)/a	e=a-(b+c)
Servizi istituzionali, generali e di gestione	95.546	12.138	17	13%	83.391
Ordine pubblico e sicurezza	483	312	0	65%	171
Istruzione e diritto allo studio	21.464	16.716	0	78%	4.747
Tutela e valorizzazione dei beni e delle attività culturali	7.719	7.381	1	96%	336
Politiche giovanili, sport e tempo libero	908	831	0	91%	77
Turismo	496	297	0	60%	199
Assetto del territorio ed edilizia abitativa	246	186	0	76%	60
Sviluppo sostenibile e tutela del territorio e dell'ambiente	8.611	5.964	6	69%	2.642
Trasporti e diritto alla mobilità	127.448	88.733	0	70%	38.715
Soccorso civile	2.051	1.928	0	94%	123
Diritti sociali, politiche sociali e famiglia	27.949	11.490	97	41%	16.363
Tutela della salute	1.269.873	331.782	95	26%	937.996

(Continua)

Rapporto finanziario mensile - dati al 31/03/2019

Tab. 14 - Situazione residui passivi dell'esercizio corrente per missione

Titolo=Spese correnti

Valori in migliaia di euro	Residui				
	Assestati	Mandati emessi	Economie	% smaltimento	Da smaltire
	a	b	c	d=(b+c)/a	e=a-(b+c)
Sviluppo economico e competitività	15.844	7.714	13	49%	8.117
Politiche per il lavoro e la formazione professionale	61.379	14.615	10	24%	46.753
Agricoltura, politiche agroalimentari e pesca	9.202	6.585	5	72%	2.612
Energia e diversificazione delle fonti energetiche	1.010	19	0	2%	991
Relazioni con le altre autonomie territoriali e locali	460	460	0	100%	0
Relazioni internazionali	3.932	3.372	0	86%	560
Fondi e accantonamenti	0	0	0		0
Debito pubblico	2.848	0	0	0%	2.848
Anticipazioni finanziarie	0	0	0		0
TOTALE	1.657.471	510.524	246	31%	1.146.701

Tab. 14 - Situazione residui passivi dell'esercizio corrente per missione

Titolo=Spese in conto capitale

Valori in migliaia di euro	Residui				
	Assestati	Mandati emessi	Economie	% smaltimento	Da smaltire
	a	b	c	d=(b+c)/a	e=a-(b+c)
Servizi istituzionali, generali e di gestione	15.743	3.382	11	22%	12.349
Ordine pubblico e sicurezza	12	10	0	81%	2
Istruzione e diritto allo studio	28.687	2.851	0	10%	25.836
Tutela e valorizzazione dei beni e delle attività culturali	9.696	1.793	84	19%	7.819
Politiche giovanili, sport e tempo libero	2.521	69	0	3%	2.452
Turismo	7.294	875	0	12%	6.419
Assetto del territorio ed edilizia abitativa	18.353	7.037	6	38%	11.310
Sviluppo sostenibile e tutela del territorio e dell'ambiente	108.710	17.862	903	17%	89.944
Trasporti e diritto alla mobilità	110.609	8.963	86	8%	101.560
Soccorso civile	36.054	30.644	0	85%	5.410
Diritti sociali, politiche sociali e famiglia	5.328	1.777	4	33%	3.547
Tutela della salute	428.074	11.128	0	3%	416.947

(Continua)

Rapporto finanziario mensile - dati al 31/03/2019

Tab. 14 - Situazione residui passivi dell'esercizio corrente per missione

Titolo=Spese in conto capitale

Valori in migliaia di euro	Residui				
	Assestati	Mandati emessi	Economie	% smaltimento	Da smaltire
	a	b	c	$d=(b+c)/a$	$e=a-(b+c)$
Sviluppo economico e competitività	38.366	1.560	70	4%	36.736
Politiche per il lavoro e la formazione professionale	1.142	594	0	52%	548
Agricoltura, politiche agroalimentari e pesca	12.083	1.708	0	14%	10.375
Energia e diversificazione delle fonti energetiche	7.349	1.066	31	15%	6.251
Relazioni con le altre autonomie territoriali e locali	718	0	315	44%	404
Relazioni internazionali	1.683	1.103	0	66%	580
TOTALE	832.423	92.422	1.511	11%	738.490



Tab. 14 - Situazione residui passivi dell'esercizio corrente per missione

Titolo=Spese per incremento attività finanziarie

Valori in migliaia di euro	Residui				
	Assestati	Mandati emessi	Economie	% smaltimento	Da smaltire
	a	b	c	d=(b+c)/a	e=a-(b+c)
Servizi istituzionali, generali e di gestione	0	0	0	100%	0
Tutela e valorizzazione dei beni e delle attività culturali	0	0	0		0
Tutela della salute	177.113	0	0	0%	177.113
Relazioni con le altre autonomie territoriali e locali	0	0	0		0
TOTALE	177.113	0	0	0%	177.113

Tab. 14 - Situazione residui passivi dell'esercizio corrente per missione

Titolo=Rimborso Prestiti

Valori in migliaia di euro	Residui				
	Assestati	Mandati emessi	Economie	% smaltimento	Da smaltire
	a	b	c	$d=(b+c)/a$	$e=a-(b+c)$
Fondi e accantonamenti	0	0	0		0
Debito pubblico	10.513	0	0	0%	10.513
TOTALE	10.513	0	0	0%	10.513

Tab. 14 - Situazione residui passivi dell'esercizio corrente per missione

Titolo=Uscite per conto terzi e partite di giro

Valori in migliaia di euro	Residui				
	Assestati	Mandati emessi	Economie	% smaltimento	Da smaltire
	a	b	c	$d = (b+c) / a$	$e = a - (b+c)$
Servizi per conto terzi	23.609	3.982	3	17%	19.625
TOTALE	23.609	3.982	3	17%	19.625

Tab. 15 - Situazione dei residui passivi dell'esercizio corrente relativi a spese in conto capitale e a spese per incremento per attività finanziaria per struttura

Valori in migliaia di euro	Anno di assunzione degli impegni e % smaltimento													
	AAPP		2013		2014		2015		2016		2017		2018	
	Residui	%Sm. 2019	Residui	%Sm. 2019	Residui	%Sm. 2019	Residui	%Sm. 2019	Residui	%Sm. 2019	Residui	%Sm. 2019	Residui	%Sm. 2019
SEGRETERIE ORGANI POLITICI DELLA GIUNTA													244	100%
DIREZIONE GENERALE DELLA GIUNTA REGIONALE							5.000	0%			567	12%	2.005	96%
AFFARI LEGISLATIVI, GIURIDICI ED ISTITUZIONALI											2	0%	47	85%
PROGRAMMAZIONE E BILANCIO	1.831	9%	273	66%									415	89%
ORGANIZZAZIONE E SISTEMI INFORMATIVI	254	0%	255	5%	10.654	0%	802	0%	4	28%	15.246	0%	11.377	36%
DIRITTI DI CITTADINANZA E COESIONE SOCIALE	162.531	4%	80.311	0%	252.092	1%	90.543	0%	5.704	0%	2.891	0%	15.684	21%
AGRICOLTURA E SVILUPPO RURALE	527	0%	3.858	0%	4.234	0%	822	0%			235	0%	1.623	56%
AMBIENTE ED ENERGIA	48.598	1%	15.451	0%	4.577	0%	2.565	0%	651	0%	701	0%	9.512	34%
DIFESA DEL SUOLO E PROTEZIONE CIVILE	14.897	3%	2.325	0%	4.625	32%	3	0%			1.799	1%	46.582	97%
POLITICHE MOBILITA', INFRASTRUTTURE E TRASPORTO PUBBLICO LOC	45.588	1%	5.351	15%	15.824	4%	17.675	0%	7	0%	1.905	1%	17.780	42%
URBANISTICA E POLITICHE ABITATIVE	5.685	0%	1.814	3%	3.593	0%							7.294	96%
ATTIVITA' PRODUTTIVE	8.192	0%	3.762	0%	8.047	4%	4.025	0%			619	0%	3.087	65%
CULTURA E RICERCA	4.831	2%	1.235	8%	4.614	1%					354	24%	3.531	56%
ISTRUZIONE E FORMAZIONE	784	0%	1.023	13%	490	0%					19.285	0%	824	100%
Totale	293.718	3%	115.658	1%	308.751	2%	121.435	0%	6.366	0%	43.603	1%	120.004	65%

Tab. 16 - Situazione dei residui passivi dell'esercizio corrente relativi a spese in conto capitale e a spese per incremento per attività finanziaria per missione

Valori in migliaia di euro	Anno di assunzione degli impegni e % smaltimento													
	AAPP		2013		2014		2015		2016		2017		2018	
	Residui	%Sm. 2019	Residui	%Sm. 2019	Residui	%Sm. 2019	Residui	%Sm. 2019	Residui	%Sm. 2019	Residui	%Sm. 2019	Residui	%Sm. 2019
Servizi istituzionali, generali e di gestione	154	0%	255	5%	8.454	0%	802	0%	4	28%	210	22%	5.864	57%
Ordine pubblico e sicurezza											2	0%	10	100%
Istruzione e diritto allo studio	3.478	0%	1.307	10%	1.897	0%					19.285	0%	2.720	100%
Tutela e valorizzazione dei beni e delle attività culturali	2.100	4%	951	11%	3.207	1%					354	24%	3.084	51%
Politiche giovanili, sport e tempo libero	126	0%	406	6%	1.074	0%	866	0%	7	0%			43	100%
Turismo	4.383	0%			466	74%	1.167	0%			61	0%	1.217	44%
Assetto del territorio ed edilizia abitativa	5.685	0%	1.814	3%	3.593	0%							7.262	96%
Sviluppo sostenibile e tutela del territorio e dell'ambiente	53.640	2%	18.050	1%	9.269	16%	2.494	0%	657	0%	788	4%	23.813	68%
Trasporti e diritto alla mobilità	50.263	1%	6.882	12%	15.758	4%	18.648	0%	1	0%	1.856	0%	17.201	41%
Soccorso civile	3.683	1%					0	0%			1.761	0%	30.611	100%
Diritti sociali, politiche sociali e famiglia	269	0%	10	0%			2.727	5%			506	0%	1.816	91%
Tutela della salute	158.888	4%	78.364	0%	251.018	1%	91.027	0%	5.273	0%	2.300	0%	18.318	10%
Sviluppo economico e competitività	3.946	1%	3.762	0%	9.781	0%	2.858	0%	425	0%	15.594	0%	2.001	80%
Politiche per il lavoro e la formazione professionale											0		1.142	52%

(Continua)

Rapporto finanziario mensile - dati al 31/03/2019

Tab. 16 - Situazione dei residui passivi dell'esercizio corrente relativi a spese in conto capitale e a spese per incremento per attività finanziaria per missione

Valori in migliaia di euro	Anno di assunzione degli impegni e % smaltimento													
	AAPP		2013		2014		2015		2016		2017		2018	
	Residui	%Sm. 2019	Residui	%Sm. 2019	Residui	%Sm. 2019	Residui	%Sm. 2019	Residui	%Sm. 2019	Residui	%Sm. 2019	Residui	%Sm. 2019
Agricoltura, politiche agroalimentari e pesca	527	0%	3.858	0%	4.234	0%	822	0%			235	0%	2.406	71%
Energia e diversificazione delle fonti energetiche	6.578	5%					24	38%					747	99%
Relazioni con le altre autonomie territoriali e locali											84	0%	634	50%
Relazioni internazionali											567	12%	1.116	93%
Totale	293.718	3%	115.658	1%	308.751	2%	121.435	0%	6.366	0%	43.603	1%	120.004	65%