

REGIONE TOSCANA



Giunta Regionale

Bilancio di previsione 2018

**LA GESTIONE
DELLE RISORSE FINANZIARIE
monitoraggio al 31 dicembre 2018**

Nota informativa n. 10/2018

Direzione Generale Presidenza
Area di Coordinamento Risorse finanziarie
Settore Controllo Strategico e di Gestione

INDICE

INTRODUZIONE	4
FATTI SALIENTI	5
ANDAMENTO MENSILE DEGLI ACCERTAMENTI NELL'ULTIMO TRIENNIO (GRAFICI)	12
ANDAMENTO MENSILE DELLO SMALTIMENTO DEI RESIDUI ATTIVI (GRAFICI)	13
ANDAMENTO MENSILE DEGLI IMPEGNI NELL'ULTIMO TRIENNIO (GRAFICI)	14
ANDAMENTO MENSILE DELLO SMALTIMENTO DEI RESIDUI PASSIVI (GRAFICI)	15
TABELLE FINANZIARIE	17

- Tabella di rappresentazione nuova struttura del Bilancio per Missioni-Programmi
- Tabella 1 - Stato di attuazione delle entrate per tipologia di stanziamento
- Tabella 2a - Stato di attuazione delle entrate per provenienza delle risorse – Tipologia stanziamento: Pura
- Tabella 2b - Stato di attuazione delle entrate per tipologia di entrata – Tipologia stanziamento: Pura
- Tabella 3 - Stato di attuazione delle entrate tributarie – Tipologia stanziamento: Pura
- *Tabella 4 - Stato di attuazione per Tipologia di entrata – Tipologia stanziamento: reimputazioni*
- Tabella 5 – Stanziamenti di spesa per classificazione economica/natura delle risorse (Libere/Vincolate) – Tipologia stanziamento: Pura e Avanzo
- Tabella 5b – Stato di attuazione della spesa per classificazione economica/natura delle risorse (Libere/Vincolate) – Tipologia stanziamento: Pura e Avanzo
- Tabella 6 – Stanziamenti di spesa per classificazione economica/struttura responsabile – Tipologia stanziamento: Pura e Avanzo
- Tabella 6bis – Stato di attuazione della spesa per classificazione economica/struttura responsabile – Tipologia stanziamento: Pura e Avanzo
- Tabella 7 – Stanziamenti di spesa per classificazione economica/assessore – Tipologia stanziamento: Pura e Avanzo
- Tabella 7bis – Stato di attuazione della spesa per classificazione economica/assessore – Tipologia stanziamento: Pura e Avanzo
- Tabella 8 – Stanziamenti di spesa per classificazione economica/missione – Tipologia stanziamento: Pura e Avanzo
- Tabella 8bis – Stato di attuazione della spesa per classificazione economica/missione – Tipologia stanziamento: Pura e Avanzo
- *Tabella 9 – Stanziamenti della spesa per classificazione economica/missione/programma – Tipologia stanziamento: Pura e Avanzo*
- *Tabella 9bis – Stato di attuazione della spesa per classificazione economica/missione/programma – Tipologia stanziamento: Pura e Avanzo*

- Tabella 10 - Stato di attuazione della spesa per classificazione economica/Struttura responsabile – Tipologia stanziamento: Cronoprogramma e Reimputazioni
- Tabella 11 – Stato di attuazione della spesa per classificazione economica/assessore – Tipologia stanziamento: Cronoprogramma e Reimputazioni
- Tabella 12 – Stato di attuazione della spesa per classificazione economica/missione – Tipologia stanziamento: Cronoprogramma e Reimputazioni
- Tabella 13 – Situazione dei residui passivi dell’esercizio corrente per struttura responsabile
- Tabella 14 – Situazione dei residui passivi dell’esercizio corrente missione
- Tabella 15 – Situazione dei residui passivi dell’esercizio corrente relativi a spese in c/capitale e a spese per incremento delle attività finanziarie per struttura responsabile
- Tabella 16 – Situazione dei residui passivi dell’esercizio corrente relativi a spese in c/capitale e a spese per incremento delle attività finanziarie per missione

INTRODUZIONE

Il presente rapporto analizza i fattori di rilievo e i movimenti finanziari riguardanti le entrate e le spese registrati nelle scritture contabili regionali; si articola in:

- un quadro di sintesi "I Fatti salienti"*
- alcune tabelle finanziarie principali (allegate al rapporto)*
- ulteriori tabelle finanziarie di dettaglio (disponibili su web all'indirizzo sotto riportato).*

Le tabelle finanziarie sono state redatte seguendo una logica incrementale ed accolgono tutti i dati registrati dal 1° gennaio alla fine del mese di riferimento.

I dati analizzati in questo report sono quelli risultati dalle scritture contabili al 31 dicembre 2018, senza però tenere conto delle economie per insussistenze e reimputazioni derivanti dagli esiti dell'operazione di riaccertamento residui 2018.

Il rapporto può essere consultato anche su Internet sul sito della Regione Toscana (www.regione.toscana.it), con il seguente percorso:

Legislazione e programmazione/Monitoraggio e controllo/Materiali (vai all'elenco completo)/Le risorse finanziarie

Per ulteriori informazioni e chiarimenti:

Andrea Lachi - tel. 055/ 438 25 51 – E-mail: andrea.lachi@regione.toscana.it

Liliana Cavallaro – tel. 055 / 438 25 83 – E-mail: liliana.cavallaro@regione.toscana.it

L'insieme dei report prodotti dal Settore "Controllo Strategico e di Gestione" è consultabile in Internet sul sito della Regione Toscana (www.regione.toscana.it) con il seguente indirizzo:

Legislazione e programmazione/Monitoraggio e controllo.

FATTI SALIENTI

LE ENTRATE

■ *I fattori di rilievo riguardanti le entrate al 31 dicembre 2018 possono essere così sintetizzati:*

- * la "**capacità di accertamento**"¹ dall'inizio dell'esercizio ha raggiunto il 69% del totale degli stanziamenti (14.290,4 milioni), con un incremento di 9 punti percentuali rispetto a quella del mese precedente per effetto della registrazione di accertamenti per 1.442 milioni (al netto dell'avanzo di amministrazione l'indice raggiunge il 77%). Rispetto allo stesso mese dell'esercizio 2017 tale capacità risulta incrementata di 7 punti percentuali;
- * la "**capacità di riscossione**" dall'inizio dell'esercizio ha raggiunto l'80% del totale degli accertamenti (9.848,6 milioni), con un decremento² di 1 punto percentuale rispetto a quella del mese precedente nonostante la registrazione di ulteriori reversali per 1.000,8 milioni. Tale capacità risulta pari a quella registrata nello stesso mese dell'esercizio 2017;
- * la "**capacità di smaltimento dei residui attivi**" dall'inizio dell'esercizio ha raggiunto il 52% del totale dei residui attivi assestati (4.934 milioni), con un incremento di 8 punti percentuali rispetto a quella del mese precedente per effetto della registrazione di reversali per 400,1 milioni. Rispetto allo stesso mese dell'esercizio 2017 tale capacità risulta incrementata di 11 punti percentuali;
- * dal punto di vista della **provenienza delle risorse** le entrate regionali registrano una capacità di accertamento dell'80% e le entrate statali raggiungono l'88%. Per quanto attiene la capacità di riscossione le entrate regionali raggiungono l'82% mentre quelle statali il 74%.
- * per le **entrate tributarie** si segnala una capacità di accertamento complessiva del 100%, con l'imposta regionale sulle attività produttive (IRAP) non sanita che raggiunge il 106% e la tassa automobilistica che raggiunge il 105%.

■ *Nel mese di dicembre 2018 i principali movimenti finanziari di entrata sono stati i seguenti*³:**RISORSE REGIONALI**

- * 516,5 milioni accertati quale imposta regionale sulle attività produttive finalizzate al finanziamento della spesa sanitaria;
- * 355,4 milioni accertati quale compartecipazione regionale all'IVA per la mobilità sanitaria extraregionale attiva;
- * 111,1 milioni accertati, di cui 107,6 milioni riscossi quale tassa automobilistica;
- * 107,2 milioni accertati e riscossi quale addizionale regionale sull'IRPEF non sanita;

RISORSE STATALI

- * 93,4 milioni accertati, di cui 69,1 milioni riscossi, per gli obiettivi del Piano sanitario Nazionale, per la sanità penitenziaria, il superamento degli ospedali psichiatrici giudiziari, per il fondo esclusività del rapporto personale dirigente sanitario, per gli stranieri irregolari presenti sul territorio nazionale;
- * 87,5 milioni accertati, di cui 87 milioni riscossi per il finanziamento del trasporto pubblico locale annualità 2018.

¹ I dati finanziari si riferiscono alle varie tipologie di entrata (avanzo, pura e reimputazioni).

² Tale diminuzione è determinata da un incremento delle riscossioni non proporzionale all'incremento degli accertamenti.

³ Il simbolo * si riferisce alla gestione di competenza, il simbolo ° si riferisce alla gestione residui.

LE USCITE

■ Alla fine del mese di dicembre 2018 i fattori di rilievo riguardanti le uscite possono essere così sintetizzati:

- * La "**competenza assestata**"⁴ di 11.575 milioni risulta incrementata rispetto al mese precedente per effetto delle variazioni di bilancio apportate dalle delibere della Giunta regionale n. 1378 del 10 dicembre, in attuazione della seconda legge di variazione, e n. 1404 del 17 dicembre 2018.
- * La tabella evidenzia la composizione della competenza assestata:

(Valori in euro)

Mese	Competenza a bilancio	Cautele (diverse da richiesta avanzo)	Competenza assestata	Cautele per richiesta avanzo
30-novembre	12.109.166.413	270.136.857	11.223.152.513	615.877.043
variazione mensile	220.632.745	-120.908.206	351.866.298	-10.325.347
31-dicembre	12.329.799.158	149.228.651	11.575.018.811	605.551.696

- * La "**capacità di attivazione delle risorse**"⁵ dall'inizio dell'esercizio ha raggiunto l'84% del totale delle risorse assegnate (11.575 milioni), con un incremento di 7 punti percentuali rispetto a quella del mese precedente per effetto della registrazione di ulteriori risorse attivate per 1.056,5 milioni. Rispetto a quella registrata nello stesso mese dell'esercizio 2017 tale capacità risulta ridotta di 6 punti percentuali;
- * la "**capacità d'impegno**" dall'inizio dell'esercizio ha raggiunto l'84% del totale degli stanziamenti (11.575 milioni), con un incremento di 7 punti percentuali rispetto a quella del mese precedente per effetto della registrazione di ulteriori impegni per 1.065,3 milioni. Rispetto a quella registrata nello stesso mese dell'esercizio 2017 tale capacità risulta ridotta di 7 punti percentuali. Al netto dei trasferimenti correnti della sanità la capacità d'impegno raggiunge il 67%, con un decremento di 16 punti percentuali rispetto a quella registrata nello stesso mese dell'anno precedente.
- * la "**capacità di pagamento**" dall'inizio dell'esercizio ha raggiunto l'83% del totale degli impegni (9.773,3 milioni), con un decremento⁶ di 2 punti percentuali rispetto a quella registrata nel mese precedente nonostante la registrazione di ulteriori mandati per 704,4 milioni. Tale capacità risulta pari a quella registrata nello stesso mese dell'esercizio 2017. Al netto dei trasferimenti correnti della sanità la capacità di pagamento raggiunge il 67%, con un incremento di 6 punti percentuali rispetto a quella registrata nello stesso mese dell'anno precedente;
- * la "**capacità di smaltimento dei residui passivi**" dall'inizio dell'esercizio ha raggiunto il 58% del totale dei residui passivi assestati (3.356 milioni), con un incremento di 14 punti percentuali rispetto a quella del mese precedente per effetto della registrazione di ulteriori mandati per 469,7 milioni. Rispetto allo stesso mese dell'esercizio 2017 tale capacità risulta incrementata di 15 punti percentuali. Al netto dei trasferimenti correnti della sanità la capacità di smaltimento dei residui raggiunge il 59%, con un incremento di 1 punto percentuale rispetto a quella registrata nello stesso mese dell'anno precedente;
- * dal punto di vista della **classificazione economica** si evidenzia che le spese correnti presentano i seguenti indici finanziari: una capacità di attivazione delle risorse del 92%, una capacità di impegno del 92%, a loro volta pagate per l'86% ed una capacità di smaltimento dei residui del

⁴ I dati finanziari si riferiscono alle varie tipologie di uscita (avanzo, pura, cronoprogramma e reimputazioni).

⁵ Le risorse attivate comprendono le prenotazioni specifiche e gli impegni.

⁶ Tale diminuzione è determinata da un incremento dei pagamenti non proporzionale all'incremento degli impegni.

74%. Gli stanziamenti per spese in c/capitale sono stati attivati per il 67%, impegnati per il 67%, a loro volta pagate per il 45%, i residui relativi a tali spese sono stati smaltiti per il 30%. Le spese per l'incremento delle attività finanziarie sono stati attivati per il 15%, impegnati per il 15%, a loro volta pagate per il 100%. Le spese per il rimborso dei prestiti sono stati attivati per il 16%, impegnati per il 16%, a loro volta pagate per il 91%.

* dal punto di vista della **tipologia di stanziamento** si segnalano i seguenti indici:

- **Avanzo:** le spese finanziate da avanzo presentano una capacità di attivazione delle risorse del 7%, una capacità di impegno del 7%, a loro volta pagati per il 62% ed una capacità di smaltimento dei residui del 100%;
- **Pura:** le spese finanziate da nuove risorse presentano una capacità di attivazione delle risorse del 95%, una capacità di impegno del 95%, a loro volta pagati per l'85%, ed una capacità di smaltimento dei residui del 58%.
- **Cronoprogramma:** le spese finanziate da FPV/E attivate con bilancio di previsione o con variazione di bilancio (escluso le reimputazioni da riaccertamento ordinario) presentano una capacità di attivazione delle risorse dell'86%, una capacità di impegno dell'86%, a loro volta pagati per il 47%, ed una capacità di smaltimento dei residui del 100%.

Alla fine del mese rimangono ancora:

- * 1.841,7 milioni da impegnare rispetto agli 11.575 milioni complessivamente stanziati (cioè il 16%);
- * 1.621,9 milioni da pagare rispetto ai 9.733,3 milioni impegnati (cioè il 17%);
- * 1.411,2 milioni di residui passivi da smaltire rispetto ai 3.356 milioni di residui passivi assestati (cioè il 42%).

■ *Gli indici gestionali raggiunti nel corso del mese dalle strutture regionali sono i seguenti:*

Strutture	Capacità di impegno (%)			Capacità di pagamento c/competenza (%)			Capacità di pagamento c/residui (%)	
	Spese corr.	Spese c/cap.	Incr. Att. Fin.	Spese corr.	Spese c/cap.	Incr. Att. Fin.	Spese corr.	Spese c/cap.
Direzione generale della Giunta Regionale	83	100	100	51	67	100	60	22
Affari Legislativi, giuridici ed istituzionali	100	100		95	92		100	100
Organizzazione e sistemi informativi	85	91		85	24		94	32
Programmazione e bilancio	18	2		71	68		32	49
Diritti di cittadinanza e coesione sociale	100	43		88	26	76	22	4
Agricoltura e sviluppo rurale	83	94	100	58	94	100	65	43
Ambiente ed energia	78	72		82	46		92	17
Difesa del suolo e protezione civile	99	91		64	32		99	73
Politiche mobilità, infrastrutture e trasporto pubblico locale	93	75		80	23		100	14
Urbanistica e politiche abitative	100	99		72	29		100	60
Attività produttive	94	87		65	75		92	63
Cultura e ricerca	100	95	100	75	40	100	100	50
Istruzione e formazione	98	99		43	6		59	12
Lavoro	65	19	100	78	100	100	100	
Avvocatura	77			23			67	

■ *Nel corso del mese le principali movimentazioni finanziarie di spesa hanno riguardato le seguenti funzioni regionali:*⁷

SERVIZI ISTITUZIONALI, GENERALI E DI GESTIONE

• SEGRETERIA GENERALE

- * 1,4 milioni pagati in favore di IRPET quale contributo ordinario;

⁷ Il simbolo * si riferisce alla gestione di competenza, il simbolo ° si riferisce alla gestione residui.

- *GESTIONE DELLE ENTRATE TRIBUTARIE E SERVIZI FISCALI*

- * 17,3 milioni impegnati in favore del Ministero delle Economie e delle Finanze per il riversamento delle tasse automobilistiche relative all'anno 2017;
- * 3,1 milioni impegnati sul bilancio pluriennale annualità 2019 in favore della Agenzia delle Entrate per la gestione dell'IRAP e dell'addizionale regionale IRPEF;

- **ISTRUZIONE E DIRITTO ALLO STUDIO**

- *ISTRUZIONE PRESCOLASTICA*

- * 5,7 milioni impegnati per l'assegnazione di contributi per le scuole dell'infanzia paritarie private e degli enti locali per l'anno scolastico 2017-2018;

- *ALTRI ORDINI DI ISTRUZIONE NON UNIVERSITARIA*

- * 2,1 milioni impegnati sul bilancio pluriennale annualità 2019 in favore dei Comuni e delle Unioni di Comuni per l'anno scolastico 2019-2020;

- *ISTRUZIONE UNIVERSITARIA*

- * 2,9 milioni pagati in favore dell'Azienda DSU per l'assegnazione di borse di studio AA 2018/19;

- **TUTELA E VALORIZZAZIONE DEI BENI E ATTIVITA' CULTURALI**

- *ATTIVITÀ CULTURALI E INTERVENTI DIVERSI NEL SETTORE CULTURALE*

- * 11,4 impegnati, di cui 6,7 milioni pagati, per l'assegnazione di contributi in favore di vari enti ed istituzioni di rilevanza nazionale e regionale connesse al sistema dello spettacolo;

- **TURISMO**

- *SVILUPPO E VALORIZZAZIONE DEL TURISMO*

- * 2,4 milioni impegnati per la concessione di contributi a sostegno degli investimenti per le infrastrutture per il turismo ed il commercio e per interventi di micro qualificazione dei Centri Commerciali Naturali ubicati in comuni con popolazione inferiore a 10.000 abitanti;

- *POLITICA REGIONALE UNITARIA PER IL TURISMO*

- * 1 milione pagato per il finanziamento dei progetti per infrastrutture del turismo e del commercio (linea 3.2.a del PRSE - azione 4.1.1. del PAR FAS);

- **ASSETTO DEL TERRITORIO ED EDILIZIA ABITATIVA**

- *EDILIZIA RESIDENZIALE PUBBLICA E LOCALE E PIANI DI EDILIZIA ECONOMICO-POPOLARE*

- * 3,8 milioni impegnati in favore dei soggetti gestori Erp per la manutenzione straordinaria degli alloggi anche ai fini dell'adeguamento energetico;
- * 2,9 milioni impegnati in favore del soggetto gestore Edilizia Pubblica Pratese SpA per l'acquisto di 15 alloggi nel Comune di Montemurlo da destinare a edilizia residenziale pubblica;

- **SVILUPPO SOSTENIBILE E TUTELA DEL TERRITORIO E DELL'AMBIENTE**

- *DIFESA DEL SUOLO*

- * 11,4 milioni impegnati, di cui 1,6 milioni pagati, in favore del Commissario straordinario delegato per interventi prioritari e urgenti per la mitigazione del rischio idrogeologico:
 - 9,8 milioni in attuazione del IV atto integrativo all'accordo di Programma 2010;
 - 1,6 milioni in attuazione del III atto integrativo all'accordo di Programma 2010;
- * 3,1 milioni impegnati per interventi in materia di difesa del suolo (Del.G.R. n. 1344/2018);
- * 1,6 milioni impegnati e pagati in favore della Città metropolitana di Firenze per interventi sulle casse di espansione di Fibbiana sul fiume Arno nel Comune di Montelupo Fiorentino e Capraia e Limite;
- * 1,3 milioni impegnati e pagati in favore della Provincia di Livorno per gli interventi di adeguamento alveo, casse espansione e argini sul torrente Ugione e affluenti;

- *SERVIZIO IDRICO INTEGRATO*
 - * 1 milione impegnato in favore dell'Autorità Idrica Toscana per il potenziamento, l'estensione e l'eliminazione delle acque parassite della rete fognaria nei Comuni di Capannori e Porcari;
- *TUTELA E VALORIZZAZIONE DELLE RISORSE IDRICHE*
 - * 1,3 milioni impegnati in favore dell'Autorità Idrica Toscana per il completamento della rete fognaria di Lucca;

TRASPORTI E DIRITTO ALLA MOBILITA'

- *TRASPORTO FERROVIARIO*
 - * 44 milioni impegnati in favore di Trenitalia SpA per il finanziamento del trasporto pubblico ferroviario;
 - * 12,2 milioni impegnati sul bilancio pluriennale annualità 2018-2020 in favore di L.F.I. SpA per la gestione della struttura ferroviaria di proprietà regionale;
- *TRASPORTO PUBBLICO LOCALE*
 - * 16,6 milioni pagati in favore di ONE SCARL per i servizi di trasporto pubblico locale;
 - * 10,4 milioni impegnati sul bilancio pluriennale annualità 2019 per l'acquisto bus;
 - * 6 milioni impegnati in favore delle aziende esercenti il servizio di TPL per l'assegnazione di contributi destinati a finanziare il CCNL 2002/2007, annualità 2018 (L.R. 86/2014);
 - * 5,1 milioni impegnati in favore del Comune di Firenze per l'esercizio della linea 1 e 3 della tramvia;
 - * 3 milioni impegnati per il rinnovo del parco dei bus mezzi extraurbani;
 - * 2,5 milioni impegnati, di cui 1,3 milioni pagati, in favore del Comune di Firenze per la progettazione della linea 3.2 "Piazza della Libertà-Bagno a Ripoli";
- *VIABILITA' E INFRASTRUTTURE STRADALI*
 - * 2 milioni impegnati sul bilancio pluriennale 2018-2020 in favore del Comune di San Giovanni Valdarno per lo sviluppo e la messa in sicurezza di itinerari e percorsi ciclabili e pedonali;

SOCCORSO CIVILE

- *INTERVENTI A SEGUITO DI CALAMITÀ NATURALI*
 - * 20 milioni impegnati per interventi in seguito agli eventi meteorologici dei giorni 9 e 10 settembre 2017 verificatisi nei territori dei Comuni di Livorno, di Rosignano Marittimo e Collesalveti (L.R. n. 53/2017);
 - * 11 milioni impegnati per interventi in seguito agli eventi meteorologici verificatisi dal 28 al 30 ottobre 2018 nell'intero territorio regionale (L.R. 67/2003);

DIRITTI SOCIALI, POLITICHE SOCIALI E FAMIGLIA

- *INTERVENTI PER LA DISABILITÀ*
 - * 1 milione impegnato sul bilancio pluriennale 2018-2020 per i progetti di vita indipendente (Protocollo d'Intesa tra Regione Toscana e Ministero del Lavoro e delle Politiche sociali);
- *INTERVENTI PER I SOGGETTI A RISCHIO DI ESCLUSIONE SOCIALE*
 - * 1,7 milioni impegnati sul bilancio pluriennale annualità 2018-2019 in attuazione del progetto per il contrasto alla grave emarginazione adulta e alla condizione di senza dimora (PON Inclusion);
 - * 1,2 milioni impegnati per la realizzazione delle attività previste dal progetto TEAMS – Tuscany Empowerment Actions for Migrants System (FAMI 2014-2020);
- *INTERVENTI PER IL DIRITTO ALLA CASA*
 - * 1,5 milioni impegnati in favore dei Comuni e delle Unioni di Comuni per l'assegnazione di contributi integrativi al pagamento dei canoni di locazione e per il sostegno alle iniziative dei Comuni per il reperimento di alloggi da concedere in locazione (ex art. 11 L. 431/1998);

TUTELA DELLA SALUTE

- *SERVIZIO SANITARIO REGIONALE - FINANZIAMENTO ORDINARIO CORRENTE PER LA GARANZIA DEI LEA*
 - * 845,8 milioni impegnati in attuazione del D.Lgs. n. 118/2011 art. 20, in particolare si segnalano:
 - 268,8 milioni per la mobilità sanitaria;
 - 194,2 milioni per interventi istituzionali in sanità;
 - 97,8 milioni per la spesa farmaceutica;
 - 93,4 milioni per l'assistenza sanitaria agli stranieri irregolari, esclusività del rapporto del personale dirigente del servizio sanitario nazionale e altre risorse di fondo sanitario vincolato;
 - 66,1 milioni per l'acquisto di farmaci innovativi;
 - 18,1 milioni per i livelli essenziali di assistenza;
 - * 5,3 milioni pagati in favore della Fondazione Gabriele Monasterio quale contributo per le attività di ricerca medica e di sanità pubblica;
 - * 3,7 milioni pagati in favore dell'ARPAT quale contributo ordinario per la mensilità di dicembre 2018;
 - 314 milioni pagati in attuazione del D.Lgs. 118/2011 art. 20, in particolare si segnalano:
 - 101,9 milioni per interventi istituzionali in sanità;
 - 88,9 milioni per obiettivi di carattere prioritario del piano sanitario nazionale, assistenza sanitaria agli stranieri irregolari;
 - 36,7 milioni pagati per l'assistenza ospedaliera;
 - 11 milioni per la mobilità sanitaria;
- *SERVIZIO SANITARIO REGIONALE - FINANZIAMENTO AGGIUNTIVO CORRENTE PER LIVELLI DI ASSISTENZA SUPERIORI AI LEA*
 - 16 milioni pagati per interventi in ambito sanitario (art. 20 D.Lgs. n. 118/2011);
- *SERVIZIO SANITARIO REGIONALE – RIPIANO DISAVANZI SAANTIARI RELATIVI AD ESERCIZI PREGRESSI*
 - 62,6 milioni pagati per il ripiano dei disavanzi sanitari di esercizi pregressi;
- *SERVIZIO SANITARIO REGIONALE – INVESTIMENTI SANITARI*
 - * 3 milioni impegnati e pagati per la riqualificazione dell'assistenza sanitaria nei grandi centri urbani;
 - 3 milioni pagati per investimenti sanitari;
 - 1,5 milioni pagati per la riqualificazione dell'assistenza sanitaria nei grandi centri urbani;
 - 1,2 milioni pagati per le attività di ricerca in campo oncologico (CRL-ITT) e infrastrutture formative (FORMAS);
- *ULTERIORE SPESA IN MATERIA SANITARIA*
 - * 6,8 milioni impegnati sul bilancio pluriennale annualità 2019 quali indennizzi per danni da trasfusioni e vaccinazioni (L. 210/1992);

SVILUPPO ECONOMICO E COMPETITIVITA'

- *INDUSTRIA, PMI E ARTIGIANATO*
 - * 5 milioni impegnati e pagati in favore di Fidi Toscana Spa per l'incremento del fondo di microcredito per la creazione di impresa (azione 3.5.1 del POR FESR 2014-2020);
- *RICERCA E INNOVAZIONE*
 - * 1,3 milioni impegnati e pagati per l'incremento del fondo prestiti (azione 3.1.1 a1 del POR 2014-2020 Azione 311 a1);
 - * 1 milione impegnato per il finanziamento di progetti strategici di ricerca e sviluppo delle MPMI (azione 1.1.5. a1 del POR FESR 2014-2020);

- *POLITICA REGIONALE UNITARIA PER LO SVILUPPO ECONOMICO E LA COMPETITIVITÀ*
 - * 3,1 milioni impegnati e pagati in favore del MISE in attuazione dell'Accordo di programma Galileo (azione 1.1.5 a4 del POR FESR 2014-2020);
 - * 2,8 milioni impegnati sul bilancio pluriennale annualità 2020 per il sostegno a progetti innovativi strategici o sperimentali (azione 1.1.3 del POR FESR 2014-2020);
 - * 1,4 milioni impegnati e pagati in favore del MISE in attuazione dell'Accordo di Sviluppo INSPIRE THE FUTURE - Hitachi Rail Italy del 17 aprile 2018 (azione 1.1.5 a4 del POR FESR 2014-2020);
 - * 1,4 milioni impegnati sul bilancio pluriennale annualità 2019 per incentivi all'acquisto di servizi di supporto all'internazionalizzazione a favore delle piccole e medie imprese (azione 3.4.2 del POR FESR 2014-2020);

POLITICHE PER IL LAVORO E LA FORMAZIONE PROFESSIONALE

- *SERVIZI PER LO SVILUPPO DEL MERCATO DEL LAVORO*
 - * 3,8 milioni impegnati e pagati in favore delle Amministrazioni provinciali per il costo del personale dei Centri per l'impiego 2017-2018;
 - * 2 milioni pagati in favore delle Province e della Città Metropolitana di Firenze per le spese di funzionamento delle sedi del Mercato del Lavoro;
- *FORMAZIONE PROFESSIONALE*
 - * 1,4 milioni pagati per il finanziamento di progetti di dottorato – Borse Pegaso 2018;
- *SOSTEGNO ALL'OCCUPAZIONE*
 - * 1,2 milioni impegnati in attuazione del Progetto Commit Competenze migranti in Toscana (Fondo Asilo Migrazione e Integrazione 2014-2020);
- *POLITICA REGIONALE UNITARIA PER IL LAVORO E LA FORMAZIONE PROFESSIONALE*
 - * 2,9 milioni impegnati sul bilancio pluriennale annualità 2019-2020 per progetti formativi strategici multifiliera (asse C del POR FSE 2014-2020);
 - * 1,1 milioni pagati per l'affidamento dei servizi al lavoro da erogare presso la rete dei Centri per l'impiego (attività A.1.1.3.A e A.2.1.1.A del POR FSE 2014-2020);

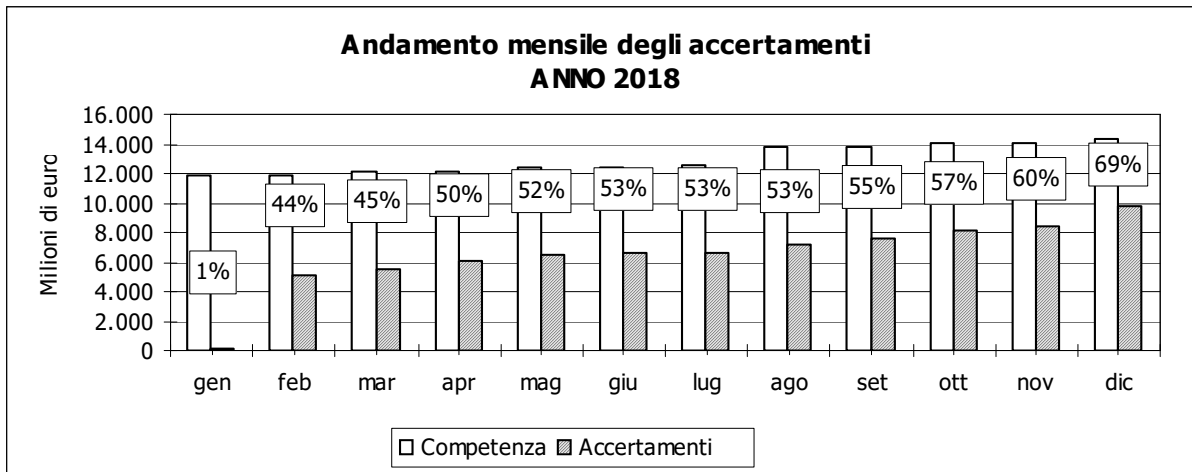
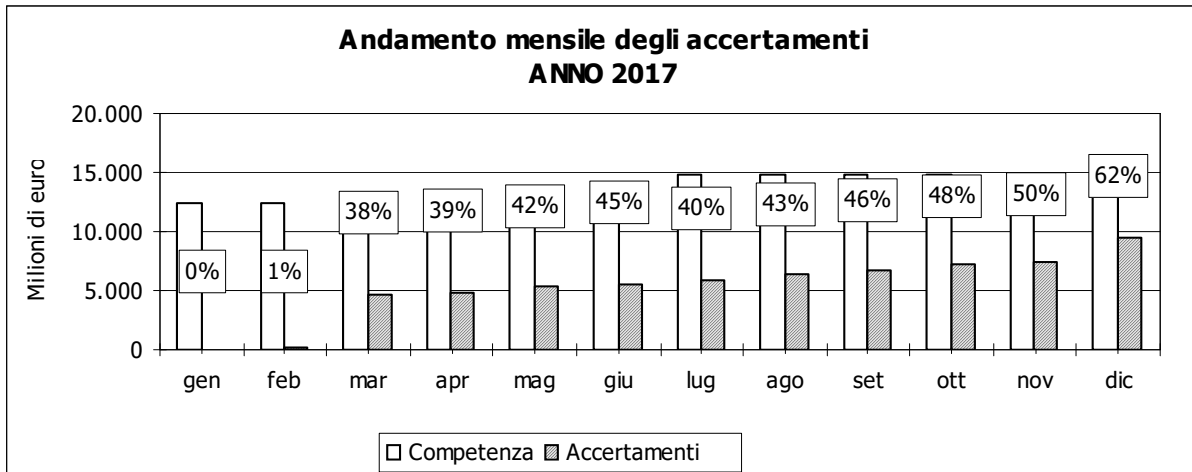
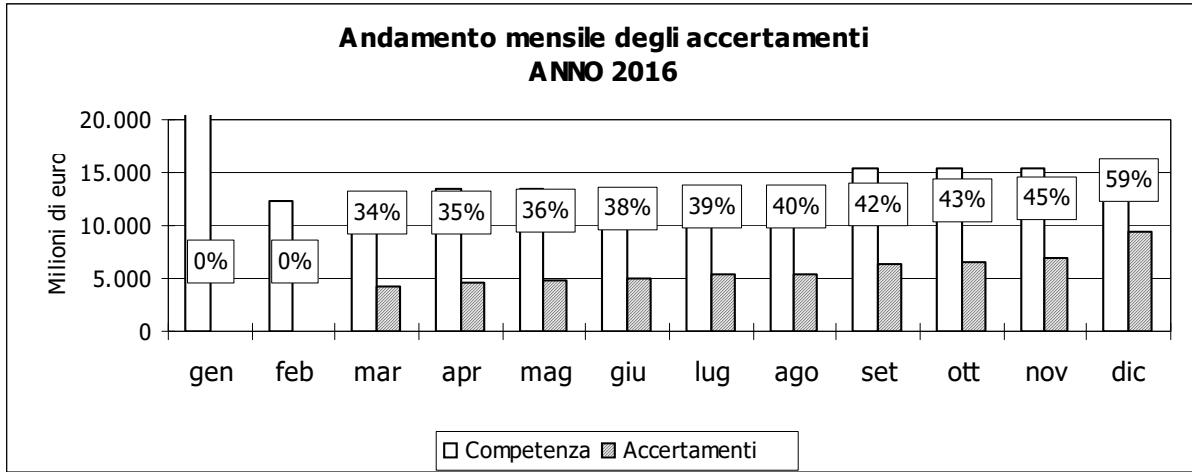
AGRICOLTURA, POLITICHE AGROALIMENTARI E PESCA

- *SVILUPPO DEL SETTORE AGRICOLO E DEL SISTEMA AGROALIMENTARE*
 - * 1,5 milioni impegnati per i danni conseguenti agli eventi calamitosi verificatesi ad aprile 2017 in alcuni comuni delle province di Arezzo e Lucca;
 - * 1 milione impegno per indennizzi agli operatori a seguito delle misure di eradicazione degli organismi nocivi delle piante e dei prodotti vegetali;

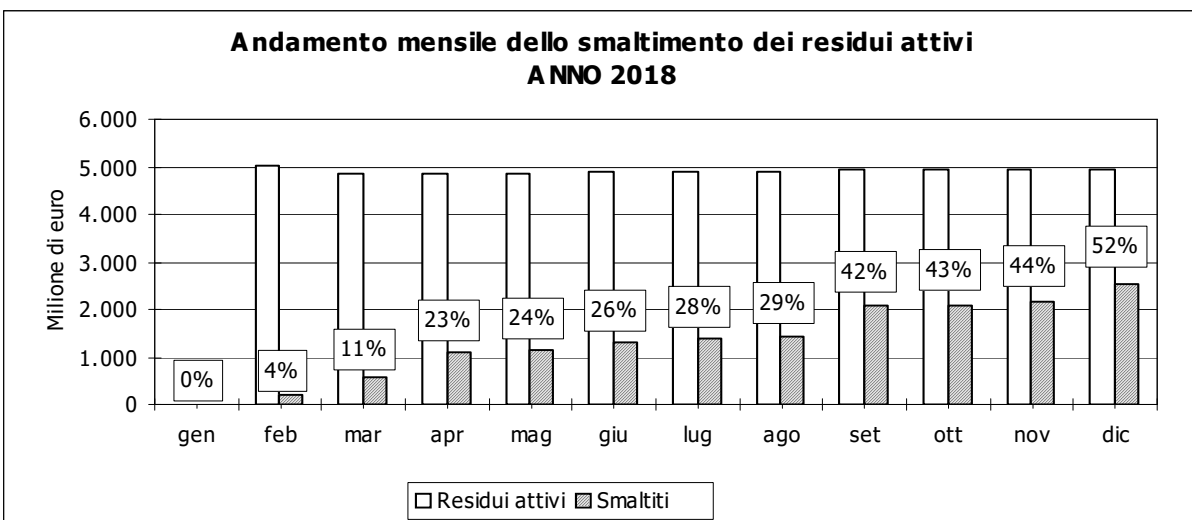
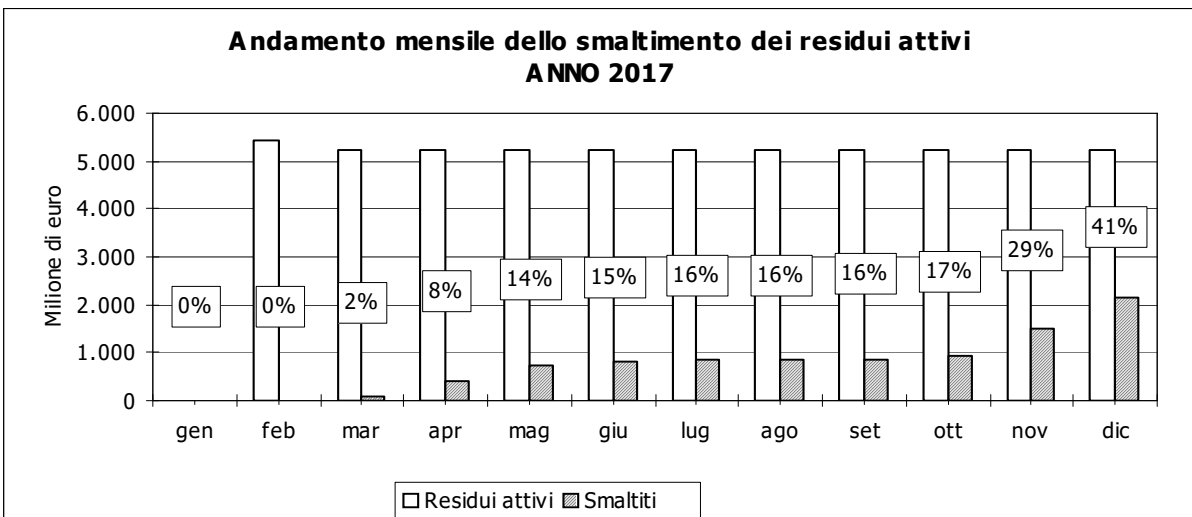
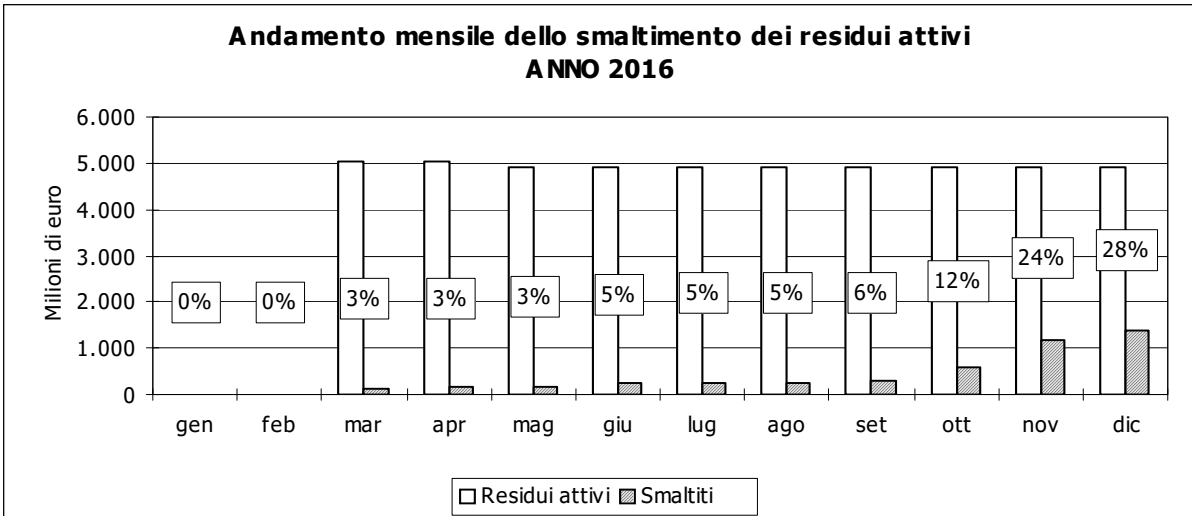
ENERGIA E DIVERSIFICAZIONE DELLE FONTI ENERGETICHE

- *FONTI ENERGETICHE*
 - * 2,2 milioni pagati per l'attività di verifica degli impianti termici 2018;
- *POLITICA REGIONALE UNITARIA PER L'ENERGIA E LA DIVERSIFICAZIONE DELLE FONTI ENERGETICHE*
 - * 12,8 milioni impegnati sul bilancio pluriennale annualità 2019-2020 per progetti di efficientamento energetico degli immobili pubblici (azione 4.1.1 del POR FESR 2014-2020).

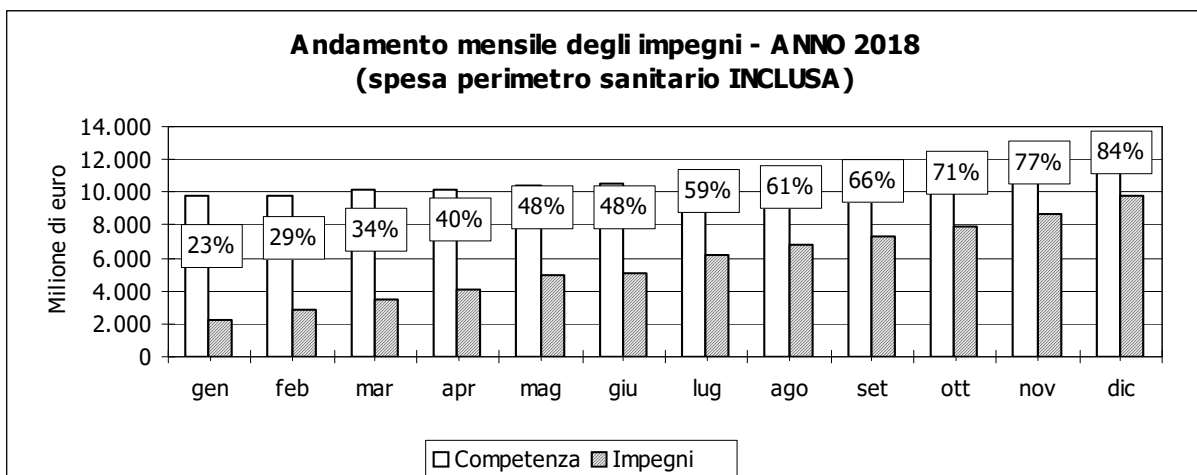
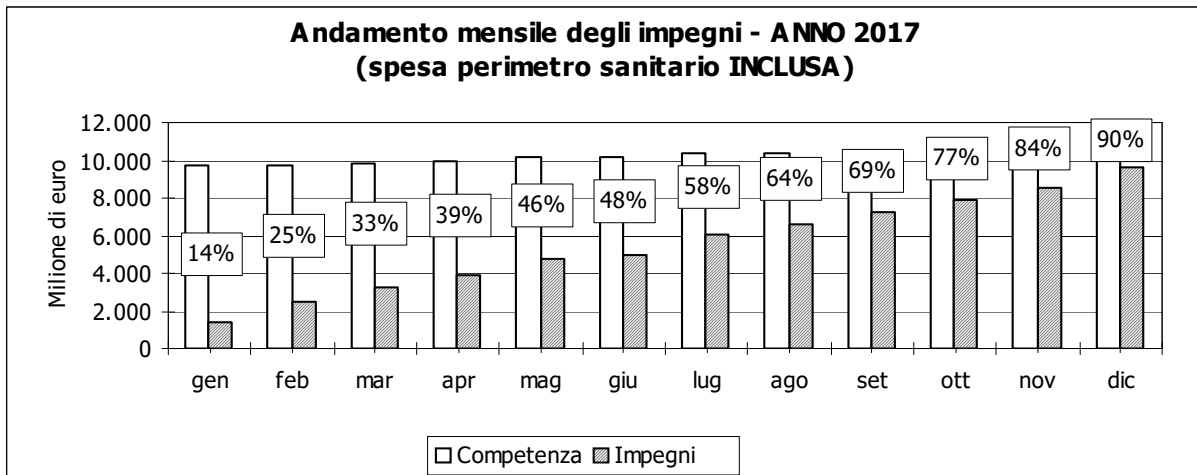
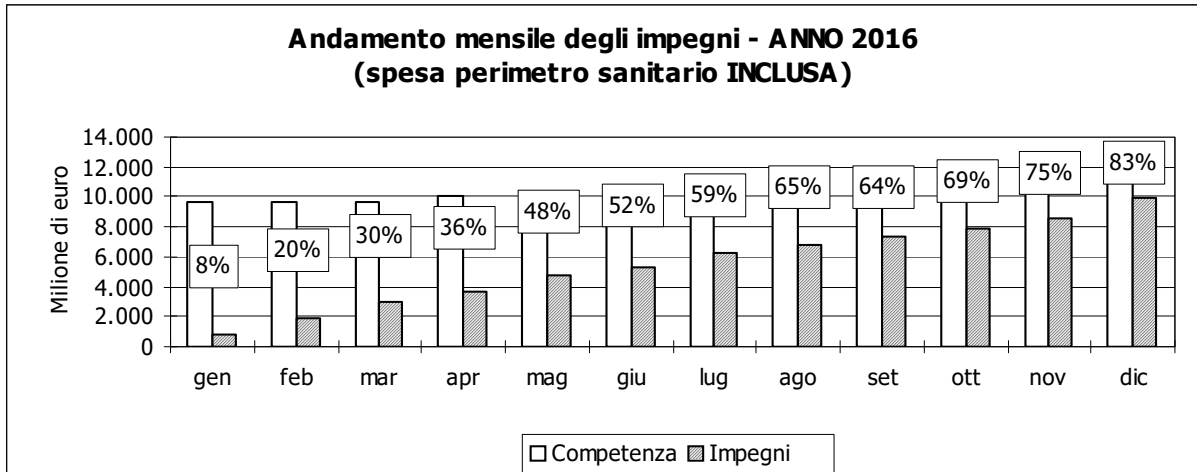
ANDAMENTO MENSILE DEGLI ACCERTAMENTI NELL'ULTIMO TRIENNIO (*GRAFICI*)

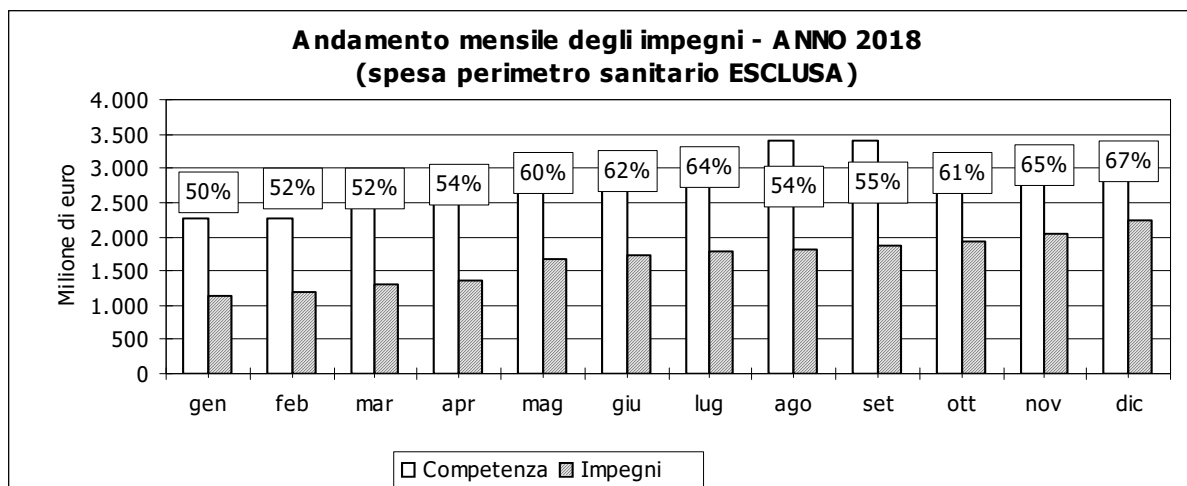
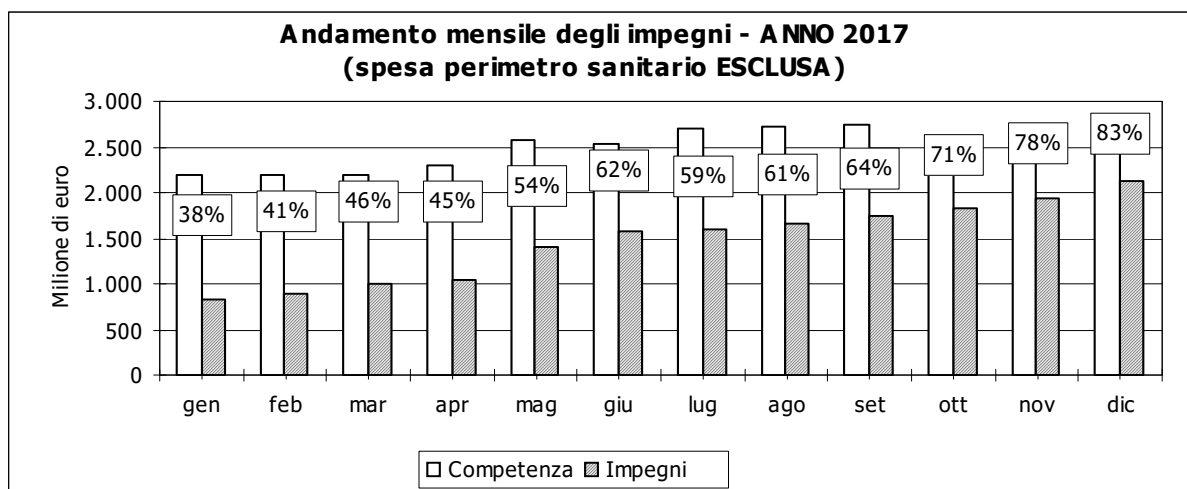
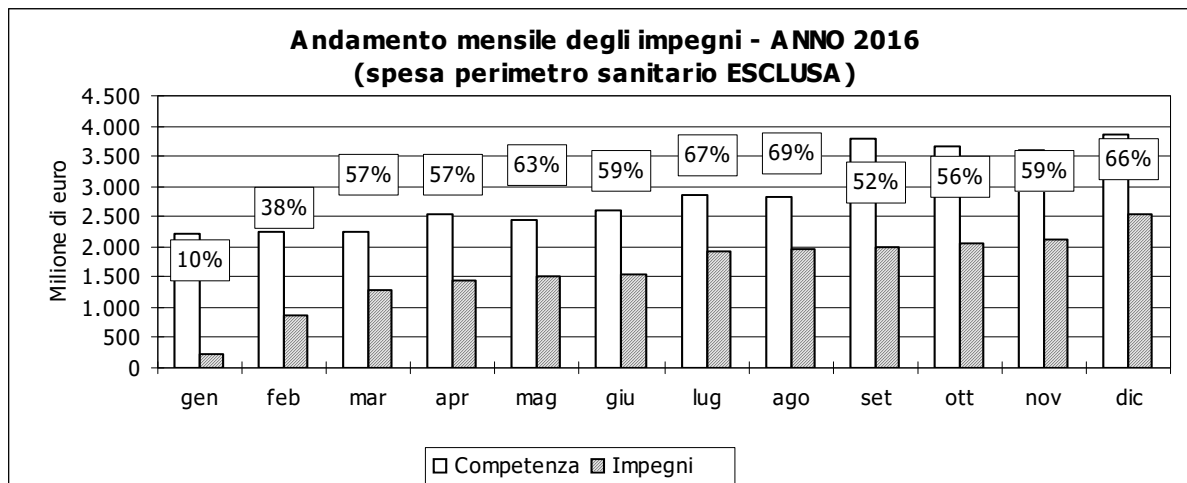


ANDAMENTO MENSILE DELLO SMALTIMENTO DEI RESIDUI ATTIVI (GRAFICI)



ANDAMENTO MENSILE DEGLI IMPEGNI NELL'ULTIMO TRIENNIO (GRAFICI)





ANDAMENTO MENSILE DELLO SMALTIMENTO DEI RESIDUI PASSIVI (GRAFICI)

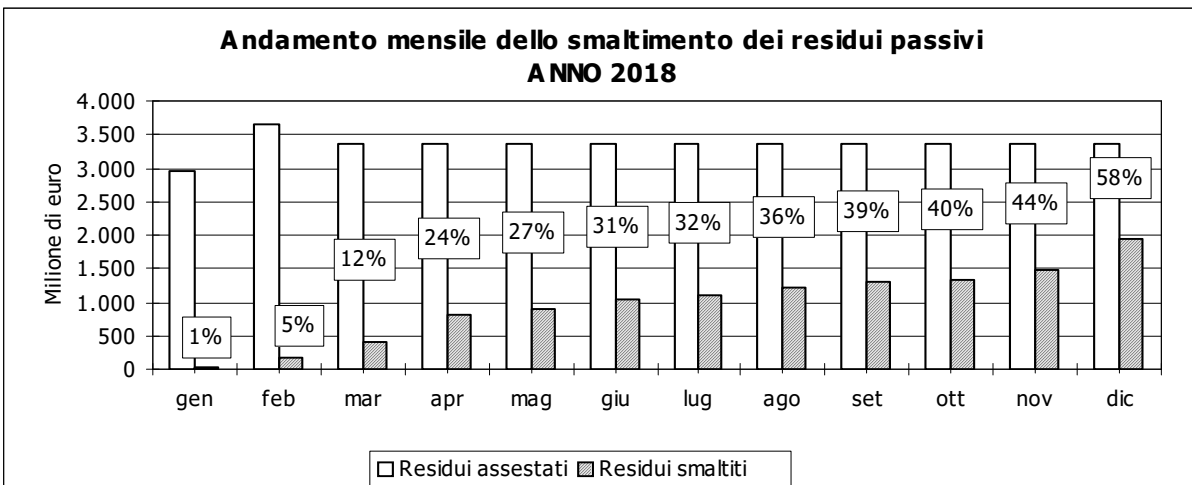
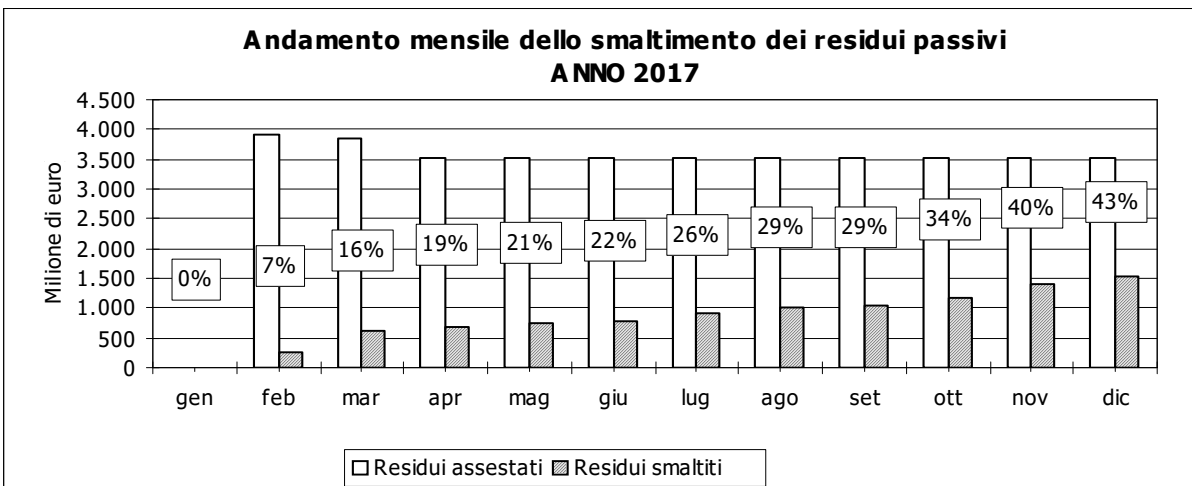
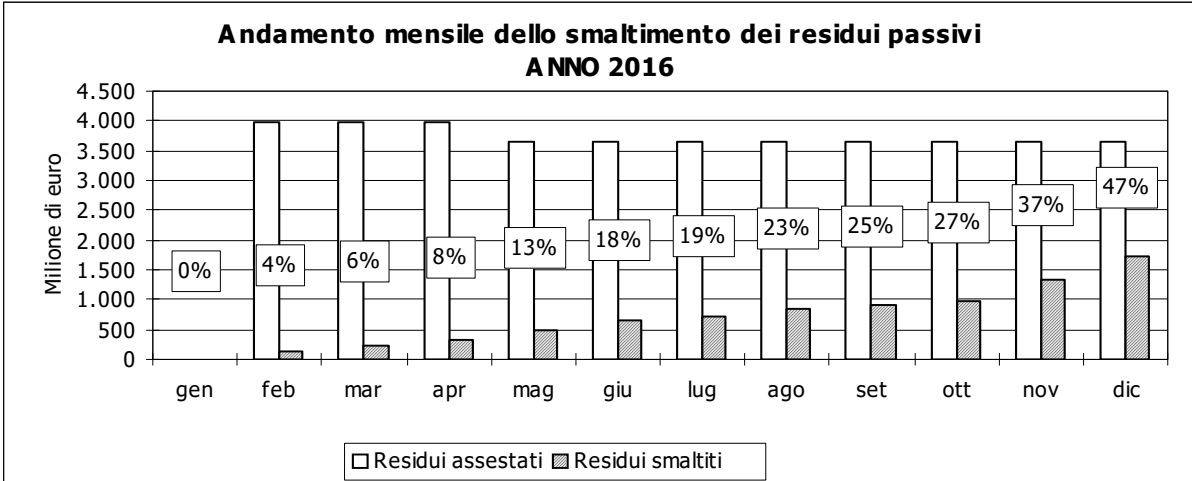


TABELLE FINANZIARIE

I valori finanziari indicati nelle tavole seguenti non comprendono le contabilità speciali, i fondi di riserva, il fondo di garanzia interregionale, i residui perenti, gli oneri relativi all'IRAP assegnata agli Enti locali e allo Stato; e i rimborsi allo Stato e alla Comunità europea di quote di finanziamenti non utilizzati.

Si fa presente che per l'analisi funzionale i capitoli del Bilancio sono stati raggruppati facendo riferimento alle Missioni e ai programmi secondo la classificazione economica introdotta dal D. Lgs. 118/2011.

Note di lettura delle tabelle

(le note di lettura sono relative alle sole tabelle su carta)

Tab. 1 – Stato di attuazione delle entrate per tipologia di stanziamento

La tabella presenta, per le varie tipologie di stanziamento, l'andamento della gestione finanziaria delle entrate per l'esercizio corrente, distinta tra competenza e residui.

Puraini	Competenza pura iniziale (bilancio di previsione)
Var. esec. positive	Variazioni esecutive apportate alla competenza pura iniziale
Var. esec. e non esec. negative	Variazioni negative esecutive e non esecutive alla data di riferimento
Competenza Stanziam.	tiene conto anche delle variazioni in riduzione non ancora esecutive
Accertamenti	Somma di accertamenti esecutivi, con la relativa percentuale rispetto alla competenza assestata (capacità di accertamento)
Reversali emesse	Reversali emesse, con la relativa percentuale rispetto agli accertamenti (capacità di riscossione)
Residui Assestati	Residui di accertamenti assunti negli anni precedenti
Maggiori entrate	Incrementi di accertamenti su residui
Minori entrate	Riduzioni di accertamenti su residui
Reversali emesse	Reversali emesse nell'esercizio corrente su residui
% smaltimento	Percentuale delle reversali emesse e delle minori entrate rispetto ai residui assestati e alle maggiori entrate (capacità di smaltimento dei residui)
Rev. da emettere	Reversali da emettere e relativa percentuale rispetto ai residui assestati e alle maggiori entrate

Tab. 2a – Stato di attuazione delle entrate per provenienza delle risorse – Tipologia stanziamento: Pura

La tabella presenta, per la provenienza delle risorse, l'andamento della gestione finanziaria delle entrate per l'esercizio corrente, distinta tra competenza e residui. Tipologia stanziamento: Pura

Competenza Stanziam.	tiene conto anche delle variazioni in riduzione non ancora esecutive
Accertamenti	Somma di accertamenti esecutivi, con la relativa percentuale rispetto alla competenza assestata (capacità di accertamento)
Da accert.	Somme ancora da accertare
Reversali emesse	Reversali emesse, con la relativa percentuale rispetto agli accertamenti (capacità di riscossione)
Residui Assestati	Residui di accertamenti assunti negli anni precedenti
Maggiori entrate	Incrementi di accertamenti su residui
Minori entrate	Riduzioni di accertamenti su residui
Reversali emesse	Reversali emesse nell'esercizio corrente su residui
% smaltimento	Percentuale delle reversali emesse e delle minori entrate rispetto ai residui assestati e alle maggiori entrate (capacità di smaltimento dei residui)
Rev. da emettere	Reversali da emettere e relativa percentuale rispetto ai residui assestati e alle maggiori entrate

Tab. 2b – Stato di attuazione delle entrate per tipologia di entrata - Tipologia stanziamento: Pura

La tabella presenta, per le tipologie di entrata, l'andamento della gestione finanziaria per l'esercizio corrente, distinta tra competenza e residui. Tipologia di stanziamento: Pura

Per la legenda delle colonne vedi la tab. 2a.

Tab. 3 – Stato di attuazione delle entrate tributarie – Tipologia stanziamento: reimpuntazioni

La tabella presenta, per le entrate tributarie, l'andamento della gestione finanziaria per l'esercizio corrente, distinta tra competenza e residui. Tipologia di stanziamento: Puro

Per la legenda delle colonne vedi la tab. 2a.

Tab. 5 – Stanziamenti di spesa per classificazione economica/natura delle risorse (libere/vincolate) – Tipologia stanziamento: Pura e Avanzo

La tabella presenta, per ciascuna classificazione economica, per natura delle risorse (libere e vincolate) le variazioni degli stanziamenti di competenza della spesa per l'esercizio corrente; i valori tengono conto anche delle variazioni in riduzione non ancora esecutive. Tipologia stanziamento Pura e Avanzo

Pura iniziale	Competenza pura iniziale (bilancio di previsione)
Variazione pura	Variazioni positive e negative esecutive alla data di riferimento
Variaz. negative non esec.	Variazioni negative non esecutive alla data di riferimento
Cautele diverse da rich. anticipo avanzo	Cautele diverse da richiesta anticipo di avanzo
Stanz. Pura – Assestata	Tiene conto anche delle variazioni in riduzione non ancora esecutive e delle cautele diverse da quelle assunte per richiesta di anticipo di avanzo. La competenza assestata in alcuni casi potrebbe non coincidere con il totale delle colonne dalla (a) alla (d) per uno sfasamento dei tempi di registrazione delle variazioni.
Variaz. positive non esec.	Variazioni positive non esecutive alla data di riferimento
Cautele richiesta anticipo avanzo	Non sono previste per questa tipologia di stanziamento
Avanzo	Quota della competenza assestata derivante dall'applicazione dell'avanzo dell'esercizio precedente: iniziale (bilancio di previsione) + variazioni esecutive (sull'esercizio corrente)
Variaz. negative non esec.	Variazioni negative non esecutive alla data di riferimento
Cautele diverse da rich. anticipo avanzo	Cautele diverse da richiesta anticipo di avanzo (comprese quelle formalmente registrate come prenotazioni da impegnare)
Stanz. Avanzo assestato	Tiene conto anche delle variazioni in riduzione non ancora esecutive e delle cautele diverse da quelle assunte per richiesta di anticipo di avanzo. La competenza assestata in alcuni casi potrebbe non coincidere con il totale delle colonne dalla (h) alla (l) per uno sfasamento dei tempi di registrazione delle variazioni.
Variaz. positive non esec.	Variazioni positive non esecutive alla data di riferimento
Cautele richiesta anticipo avanzo	Cautele per richiesta anticipo di avanzo

Tab. 5bis – Stato di attuazione della spesa per classificazione economica/natura delle risorse (libere/vincolate) – Tipologia stanziamento: Pura e Avanzo

La tabella presenta, per ciascuna classificazione economica, per natura delle risorse (libere e vincolate), l'andamento della gestione finanziaria della spesa per l'esercizio corrente. Tipologia stanziamento Pura e Avanzo

Stanz. Pura assestata	Tiene conto anche delle variazioni in riduzione non ancora esecutive e delle cautele diverse da quelle assunte per richiesta di anticipo di avanzo.
Risorse attivate (prenotazioni specifiche + impegni)	Somma delle prenotazioni specifiche non impegnate e degli impegni (esecutivi e in attesa di controllo di visto di regolarità contabile), con la relativa percentuale rispetto alla competenza assestata (capacità di attivazione delle risorse)
Impegni	Somma degli impegni esecutivi, con la relativa percentuale rispetto alla competenza assestata (capacità di impegno)
Mandati emessi	Mandati emessi, con la relativa percentuale rispetto agli impegni (capacità di pagamento)
Stanz. Avanzo assestato	Tiene conto anche delle variazioni in riduzione non ancora esecutive e delle cautele diverse da quelle assunte per richiesta di anticipo di avanzo.
Risorse attivate	Somma delle prenotazioni specifiche non impegnate e degli impegni (esecutivi e in attesa

(prenotazioni specifiche + impegni)	di controllo di visto di regolarità contabile), con la relativa percentuale rispetto alla competenza assestata (capacità di attivazione delle risorse)
Impegni	Somma degli impegni esecutivi, con la relativa percentuale rispetto alla competenza assestata (capacità di impegno)
Mandati emessi	Mandati emessi, con la relativa percentuale rispetto agli impegni (capacità di pagamento)

Tab. 6 – Stanziamenti di spesa per classificazione economica/struttura responsabile – Tipologia stanziamento: Pura e Avanzo

La tabella presenta, in base a ciascuna classificazione economica, per le strutture responsabili, le variazioni degli stanziamenti di competenza della spesa per l'esercizio corrente; i valori tengono conto anche delle variazioni in riduzione non ancora esecutive. Tipologia stanziamento Pura e Avanzo

Per la legenda delle colonne vedi la tab. 5.

Tab. 6bis – Stato di attuazione della spesa per classificazione economica/struttura responsabile – Tipologia stanziamento: Pura e Avanzo

La tabella presenta, in base a ciascuna classificazione economica, per le strutture responsabili, l'andamento della gestione finanziaria della spesa per l'esercizio corrente. Tipologia stanziamento Pura e Avanzo

Per la legenda delle colonne vedi la tab. 5bis.

Tab. 7 – Stanziamenti di spesa per classificazione economica/assessore – Tipologia stanziamento: Pura e Avanzo

La tabella presenta, in base a ciascuna classificazione economica, per assessore, le variazioni degli stanziamenti di competenza della spesa per l'esercizio corrente; i valori tengono conto anche delle variazioni in riduzione non ancora esecutive. Tipologia stanziamento Pura e Avanzo

Per la legenda delle colonne vedi la tab. 5.

Tab. 7bis – Stato di attuazione della spesa per classificazione economica/assessore – Tipologia stanziamento: Pura e Avanzo

La tabella presenta, in base a ciascuna classificazione economica, per assessore, l'andamento della gestione finanziaria della spesa per l'esercizio corrente. Tipologia stanziamento Pura e Avanzo

Per la legenda delle colonne vedi la tab. 5bis.

Tab. 8 – Stanziamenti di spesa per classificazione economica/missione – Tipologia stanziamento: Pura e Avanzo

La tabella presenta, in base a ciascuna classificazione economica, per missione, le variazioni degli stanziamenti di competenza della spesa per l'esercizio corrente; i valori tengono conto anche delle variazioni in riduzione non ancora esecutive. Tipologia stanziamento Pura e Avanzo

Per la legenda delle colonne vedi la tab. 5.

Tab. 8bis – Stato di attuazione della spesa per classificazione economica/missione – Tipologia stanziamento: Pura e Avanzo

La tabella presenta, in base a ciascuna classificazione economica, per missione, l'andamento della gestione finanziaria della spesa per l'esercizio corrente. Tipologia stanziamento Pura e Avanzo

Per la legenda delle colonne vedi la tab. 5bis.

Tab. 10 – Stato di attuazione della spesa per classificazione economica/struttura responsabile – Tipologia stanziamento: Cronoprogramma e Reimputazioni

La tabella presenta, in base a ciascuna classificazione economica, per le strutture responsabili, l'andamento della gestione finanziaria della spesa per l'esercizio corrente. Tipologia stanziamento: Cronoprogramma e Reimputazioni

Cronoprogramma assestata	Tiene conto anche delle variazioni in riduzione non ancora esecutive e delle cautele diverse da quelle assunte per richiesta di anticipo di avanzo
Impegni	Somma degli impegni esecutivi, con la relativa percentuale rispetto alla competenza assestata (capacità di impegno)
Mandati emessi	Mandati emessi, con la relativa percentuale rispetto agli impegni (capacità di pagamento)
Reimputazioni assestata	Tiene conto anche delle variazioni in riduzione non ancora esecutive e delle cautele diverse da quelle assunte per richiesta di anticipo di avanzo
Impegni	Somma degli impegni esecutivi, con la relativa percentuale rispetto alla competenza assestata (capacità di impegno)
Mandati emessi	Mandati emessi, con la relativa percentuale rispetto agli impegni (capacità di pagamento)

Tab. 11 – Stato di attuazione della spesa per classificazione economica/Assessore – Tipologia stanziamento: Cronoprogramma e Reimputazioni

La tabella presenta, in base a ciascuna classificazione economica, per Assessore, l'andamento della gestione finanziaria della spesa per l'esercizio corrente. Tipologia stanziamento: Cronoprogramma e Reimputazioni

Per la legenda delle colonne vedi la tab. 10.

Tab. 12 – Stato di attuazione della spesa per classificazione economica/missione – Tipologia stanziamento: Cronoprogramma e Reimputazioni

La tabella presenta, in base a ciascuna classificazione economica, per missione, l'andamento della gestione finanziaria della spesa per l'esercizio corrente. Tipologia stanziamento: Cronoprogramma e Reimputazioni

Per la legenda delle colonne vedi la tab. 10.

Tab. 13 – Situazione dei residui passivi dell'esercizio corrente per struttura responsabile

La tabella presenta, in base a ciascuna classificazione economica, per le strutture responsabili, l'andamento della gestione finanziaria dei residui.

Residui assestati	Residui di impegni assunti negli esercizi precedenti (7 per le spese di investimento e 2 per le spese correnti); sono esclusi gli impegni perenti
Mandati emessi	Mandati emessi nell'esercizio corrente su residui
Economie	Economie
% smaltimento	Percentuale dei residui liquidati o economizzati rispetto ai residui assestati (capacità di smaltimento dei residui)
da smaltire	somme ancora da liquidare per ciascuna struttura responsabile

Tab. 14 – Situazione dei residui passivi dell'esercizio corrente per missione

La tabella presenta, in base a ciascuna classificazione economica, per missione, l'andamento della gestione finanziaria dei residui.

Per la legenda delle colonne vedi la tab. 13.

Tab. 15 – Situazione dei residui passivi dell'esercizio corrente relativi a spese in c/capitale e a spese per incremento delle attività finanziarie per struttura responsabile

La tabella presenta, per ogni struttura responsabile, la situazione dei residui passivi relativi a spese in c/capitale e a spese per incremento di attività finanziarie per anno di assunzione degli impegni.

Residui	Impegni per spese in c/capitale e per incremento delle attività finanziarie assunti nei sette anni precedenti: residui esistenti all'inizio dell'anno.
% Smalt. nell'anno....	Percentuale dei residui liquidati o economizzati nell'anno rispetto ai residui (capacità di smaltimento dei residui).

Tab. 16 – Situazione dei residui passivi dell'esercizio corrente relativi a spese in c/capitale e a spese per incremento delle attività finanziarie per missione

La tabella presenta, per missione, la situazione dei residui passivi relativi a spese in c/capitale e a spese per incremento di attività finanziarie per anno di assunzione degli impegni.

Per la legenda delle colonne vedi la tab. 15.

Tabella di rappresentazione nuova struttura del Bilancio per Missioni-Programmi

Missione	Programma	
Componente passiva di amministrazione	Componente passiva di amministrazione	
Servizi istituzionali, generali e di gestione	Organi istituzionali	
	Segreteria generale	
	Gestione economica, finanziaria, programmazione, provveditorato	
	Gestione delle entrate tributarie e servizi fiscali	
	Gestione dei beni demaniali e patrimoniali	
	Ufficio tecnico	
	Elezioni e consultazioni popolari - Anagrafe e stato civile	
	Statistica e sistemi informativi	
	Assistenza tecnico-amministrativa agli enti locali	
	Risorse umane	
	Altri servizi generali	
	Politica regionale unitaria per i servizi istituzionali, generali e di gestione (solo per le Regioni)	
	Giustizia	Uffici giudiziari
		Casa circondariale e altri servizi
Politica regionale unitaria per la giustizia (solo per le Regioni)		
Ordine pubblico e sicurezza	Polizia locale e amministrativa	
	Sistema integrato di sicurezza urbana	
	Politica regionale unitaria per la giustizia (solo per le Regioni)	
Istruzione e diritto allo studio	Istruzione prescolastica	
	Altri ordini di istruzione	
	Edilizia scolastica (solo per le Regioni)	
	Istruzione universitaria	
	Istruzione tecnica superiore	
	Servizi ausiliari all'istruzione	
	Diritto allo studio	
	Politica regionale unitaria per l'istruzione e il diritto allo studio (solo per le Regioni)	
Tutela e valorizzazione dei beni e attività culturali	Valorizzazione dei beni di interesse storico	
	Attività culturali e interventi diversi nel settore culturale	
	Politica regionale unitaria per la tutela dei beni e attività culturali (solo per le Regioni)	
Politiche giovanili, sport e tempo libero	Sport e tempo libero	
	Giovani	
	Politica regionale unitaria per i giovani, lo sport e il tempo libero (solo per le Regioni)	
Turismo	Sviluppo e la valorizzazione del turismo	
	Politica regionale unitaria per il turismo (solo per le Regioni)	
Assetto del territorio ed edilizia abitativa	Urbanistica e assetto del territorio	
	Edilizia residenziale pubblica e locale e piani di edilizia economico-popolare	
	Politica regionale unitaria per l'assetto del territorio e l'edilizia abitativa (solo per le Regioni)	
Sviluppo sostenibile e tutela del territorio e dell'ambiente	Difesa del suolo	
	Tutela, valorizzazione e recupero ambientale	
	Rifiuti	
	Servizio idrico integrato	
	Aree protette, parchi naturali, protezione naturalistica e forestazione	
	Tutela e valorizzazione delle risorse idriche	
	Sviluppo sostenibile territorio montano piccoli Comuni	
	Qualità dell'aria e riduzione dell'inquinamento	
	Politica regionale unitaria per lo sviluppo sostenibile e la tutela del territorio e dell'ambiente (solo per le Regioni)	
	Trasporti e diritto alla mobilità	Trasporto ferroviario
Trasporto pubblico locale		
Trasporto per vie d'acqua		
Altre modalità di trasporto		
Viabilità e infrastrutture stradali		
Politica regionale unitaria per i trasporti e il diritto alla mobilità (solo per le Regioni)		

Missione	Programma
Soccorso civile	Sistema di protezione civile
	Interventi a seguito di calamità naturali
	Politica regionale unitaria per il soccorso e la protezione civile (solo per le Regioni)
Diritti sociali, politiche sociali e famiglia	Interventi per l'infanzia e i minori e per asili nido
	Interventi per la disabilità
	Interventi per gli anziani
	Interventi per i soggetti a rischio di esclusione sociale
	Interventi per le famiglie
	Interventi per il diritto alla casa
	Programmazione e governo della rete dei servizi sociosanitari e sociali
	Cooperazione e associazionismo
	Servizio necroscopico e cimiteriale
	Politica regionale unitaria per i diritti sociali e la famiglia (solo per le Regioni)
Tutela della salute	Servizio sanitario regionale - finanziamento ordinario corrente per la garanzia dei LEA
	Servizio sanitario regionale - finanziamento aggiuntivo corrente per livelli di assistenza superiori ai LEA
	Servizio sanitario regionale - finanziamento aggiuntivo corrente per la copertura dello squilibrio di bilancio corrente
	Servizio sanitario regionale - ripiano di disavanzi sanitari relativi ad esercizi pregressi
	Servizio sanitario regionale - investimenti sanitari
	Servizio sanitario regionale - restituzione maggiori gettiti SSN
	Ulteriori spese in materia sanitaria
	Politica regionale unitaria per la tutela della salute (solo per le Regioni)
Sviluppo economico e competitività	Industria, PMI e Artigianato
	Commercio - reti distributive - tutela dei consumatori
	Ricerca e innovazione
	Reti e altri servizi di pubblica utilità
	Politica regionale unitaria per lo sviluppo economico e la competitività (solo per le Regioni)
Politiche per il lavoro e la formazione professionale	Servizi per lo sviluppo del mercato del lavoro
	Formazione professionale
	Sostegno all'occupazione
	Politica regionale unitaria per il lavoro e la formazione professionale (solo per le Regioni)
Agricoltura, politiche agroalimentari e pesca	Sviluppo del settore agricolo e del sistema agroalimentare
	Caccia e pesca
	Politica regionale unitaria per l'agricoltura, i sistemi agroalimentari, la caccia e la pesca (solo per le Regioni)
Energia e diversificazione delle fonti energetiche	Fonti energetiche
	Politica regionale unitaria per l'energia e la diversificazione delle fonti energetiche (solo per le Regioni)
Relazioni con le altre autonomie territoriali e locali	Relazioni finanziarie con le altre autonomie territoriali
	Politica regionale unitaria per le relazioni finanziarie con le altre autonomie territoriali (solo per le Regioni)
Relazioni internazionali	Relazioni internazionali e Cooperazione allo sviluppo
	Cooperazione territoriale (solo per le Regioni)
Fondi e accantonamenti	Fondo di riserva
	Fondo svalutazione crediti
	Altri fondi
Debito pubblico	Quota interessi ammortamento mutui e prestiti obbligazionari
	Quota capitale ammortamento mutui e prestiti obbligazionari
Anticipazioni finanziarie	Restituzione anticipazione di tesoreria
Servizi per conto terzi	Servizi per conto terzi e Partite di giro
	Anticipazioni per il finanziamento del SSN

Tab.1 - Stato di attuazione delle entrate per tipologia di stanziamento

Valori in migliaia di euro	Competenza								Residui						
	Puraini	Var. esec. - positive	Var. esec. - nonesec. negative	Stanziam.	Accertamenti		Reversali emesse		Assestati	Maggiori entrate	Minori entrate	Reversali emesse	% smaltimento m=(k+1)/(i+j)	Rev. da emettere	
					e	f=e/d	g	h=g/e						i	j
	a	b	c	d	e	f=e/d	g	h=g/e	i	j	k	l	m=(k+1)/(i+j)	n=i+j-k-l	o=n/(i+j)
AVANZO	627.502	1.455.781	0	2.083.284	0	0%	0		0	0	0	0		0	
PURO	11.143.346	1.074.832	177.800	12.040.378	9.709.425	81%	7.825.098	81%	4.688.979	98.900	238.496	2.254.543	52%	2.294.841	48%
REIMPUTAZIONE DA ENTRATA	29.326	144.541	7.159	166.708	139.218	84%	12.208	9%	146.127	0	2.129	53.173	38%	90.825	62%
TOTALE	11.800.175	2.675.155	184.959	14.290.371	9.848.642	69%	7.837.306	80%	4.835.106	98.900	240.625	2.307.716	52%	2.385.666	48%

Tab.2a - Stato di attuazione delle entrate per provenienza delle risorse
Tipologia stanziamento: PURA

Valori in migliaia di euro	Competenza						Residui						
	Stanziam.	Accertamenti	Da accert.	Reversali emesse	Assestati	Maggiori entrate	Minori entrate	Reversali emesse	Rev.da emettere	%	smaltimento		
											k=(i+j)/(g+h)	l=g+h-i-j	m=l/(g+h)
	a	b	c=b/a	d=a-b	e	f=e/b	g	h	i	j			
Regionali	10.418.966	8.330.913	80%	2.088.054	6.803.285	82%	3.650.498	98.856	226.016	1.819.834	55%	1.703.504	45%
Regionali Cofinanziamento UE	1.389	167	12%	1.222	0	0%	163	0	37	0	23%	126	77%
Statali	917.236	828.297	90%	88.939	746.753	90%	686.963	22	6.137	279.938	42%	400.909	58%
Statali Cofinanziamento UE	155.335	124.416	80%	30.920	30.332	24%	66.008	0	845	54.290	84%	10.873	16%
Unione Europea	256.798	167.935	65%	88.863	5.539	3%	118.474	2	1.487	93.708	80%	23.280	20%
UE e Cofinanziamenti	15	0	0%	15	0		29	0	29	0	100%	0	0%
Altro	35.691	47.528	133%	-11.837	42.675	90%	73.263	21	3.886	4.880	12%	64.517	88%
Altre pubbliche	51.040	50.736	99%	304	47.423	93%	1.551	0	20	1.284	84%	247	16%
Altre private	98.448	98.923	100%	-475	98.745	100%	90.860	0	11	205	0%	90.643	100%
Poste c/terzi	105.460	60.511	57%	44.949	50.346	83%	1.171	0	27	402	37%	742	63%
TOTALE GENERALE	12.040.378	9.709.425	81%	2.330.954	7.825.098	81%	4.688.979	98.900	238.496	2.254.543	52%	2.294.841	48%

Tab.2b - Stato di attuazione delle entrate per tipologia di entrata
Tipologia stanziamento: PURA

Valori in migliaia di euro	Competenza						Residui						
	Stanziam.	Accertamenti	c=b/a	Da accert.	Reversali emesse		Assestati	Maggiori entrate	Minori entrate	Reversali emesse	% smaltimento k=(i+j)/(g+h)	Rev.da emettere	
					e	f=e/b						g	h
	a	b		d=a-b	e	f=e/b	g	h	i	j		l=g+h-i-j	m=l/(g+h)
Imposte tasse e proventi assimilati	1.025.509	1.055.259	103%	-29.749	772.116	73%	621.976	65.914	168.441	236.547	59%	282.903	41%
Tributi destinati al finanziamento della sanità	7.154.457	7.095.720	99%	58.737	5.879.858	83%	2.732.585	32.525	38.619	1.521.442	56%	1.205.049	44%
Compartecipazioni di tributi	472.439	476.746	101%	-4.307	476.256	100%	17.079	0	0	17.079	100%	0	0%
Trasferimenti correnti da Amministrazioni pubbliche	468.442	433.573	93%	34.870	344.986	80%	394.988	22	3.280	237.044	61%	154.686	39%
Trasferimenti correnti da Imprese	99.059	97.928	99%	1.131	97.862	100%	90.780	21	32	177	0%	90.591	100%
Trasferimenti correnti da Istituzioni Sociali Private	0	0		0	0		372	0	0	0	0%	372	100%
Trasferimenti correnti dall'Unione Europea e dal Resto del Mondo	145.251	90.649	62%	54.602	3.812	4%	76.389	2	432	56.529	75%	19.429	25%
Vendita di beni e servizi e proventi derivanti dalla gestione dei beni	35.022	44.643	127%	-9.621	24.770	55%	28.599	15	8.396	15.249	83%	4.968	17%
Proventi derivanti dall'attività di controllo e repressione delle irregolarità e degli illeciti	3.040	3.062	101%	-22	3.060	100%	3.929	0	7	113	3%	3.810	97%

(Continua)

Rapporto finanziario mensile - dati al 31/12/2018

Tab.2b - Stato di attuazione delle entrate per tipologia di entrata
Tipologia stanziamento: PURA

Valori in migliaia di euro	Competenza						Residui						
	Stanziam.	Accertamenti	c=b/a	Da accert.	Reversali emesse		Assestati	Maggiori entrate	Minori entrate	Reversali emesse	% smaltimento k=(i+j)/(g+h)	Rev.da emettere	
					e	f=e/b						g	h
	a	b	c=b/a	d=a-b	e	f=e/b	g	h	i	j	k=(i+j)/(g+h)	l=g+h-i-j	m=l/(g+h)
Interessi attivi	704	3.244	461%	-2.540	3.092	95%	4.521	0	206	243	10%	4.072	90%
Altre entrate da redditi da capitale	3.146	6.412	204%	-3.267	6.412	100%	1.061	0	0	679	64%	382	36%
Rimborsi e altre entrate correnti	10.808	22.176	205%	-11.368	16.632	75%	82.816	398	4.707	2.843	9%	75.664	91%
Contributi agli investimenti	339.959	219.400	65%	120.559	52.853	24%	398.174	0	4.604	136.888	36%	256.682	64%
Altri trasferimenti in conto capitale	143	143	100%	0	143	100%	0	0	0	0		0	
Entrate da alienazione di beni materiali e immateriali	2.934	2.639	90%	295	2.578	98%	192	0	0	64	33%	129	67%
Altre entrate in conto capitale	26.932	36.690	136%	-9.758	30.778	84%	16.982	4	36	1.551	9%	15.400	91%
Tipologia 100: Alienazione di attività finanziarie	5	381	7641%	-376	349	92%	142	0	0	72	51%	70	49%
Riscossione di crediti di breve termine	30.000	0	0%	30.000	0		0	0	0	0		0	
Riscossione crediti di medio-lungo termine	5.627	7.060	125%	-1.433	6.006	85%	215.926	0	9.648	27.518	17%	178.761	83%
Accensione Mutui e altri finanziamenti a medio lungo termine	2.110.537	53.190	3%	2.057.346	53.190	100%	0	0	0	0		0	
Entrate per conto terzi	106.364	60.511	57%	45.853	50.346	83%	2.469	0	88	506	24%	1.875	76%

(Continua)

Rapporto finanziario mensile - dati al 31/12/2018

Tab.2b - Stato di attuazione delle entrate per tipologia di entrata
 Tipologia stanziamento: PURA

Valori in migliaia di euro	Competenza						Residui						
	Stanziam.	Accertamenti	Da accert.	Reversali emesse	Assestati	Maggiori entrate	Minori entrate	Reversali emesse	Rev.da emettere	% smaltimento			
										k=(i+j)/(g+h)	l=g+h-i-j	m=l/(g+h)	
	a	b	c=b/a	d=a-b	e	f=e/b	g	h	i	j			
TOTALE GENERALE	12.040.378	9.709.425	81%	2.330.954	7.825.098	81%	4.688.979	98.900	238.496	2.254.543	52%	2.294.841	48%

Tab.3 - Stato di attuazione delle entrate tributarie
Tipologia stanziamento: PURA

Valori in migliaia di euro	Competenza						Residui						
	Stanziam.	Accertamenti	c=b/a	Da accert.	Reversali emesse		Assestati	Maggiori entrate	Minori entrate	Reversali emesse	% smaltimento k=(i+j)/(g+h)	Rev.da emettere	
					e	f=e/b						g	h
	a	b		d=a-b	e	f=e/b	g	h	i	j		l=g+h-i-j	m=l/(g+h)
Addizionale regionale IRPEF non sanità	136.855	120.830	88%	16.025	13.549	11%	187.591	1.940	547	116.534	62%	72.451	38%
Imposta regionale sulle attività produttive (IRAP) non Sanità	246.989	261.677	106%	-14.688	208.252	80%	48.648	63.160	2.927	100.897	93%	7.983	7%
Imposta regionale sulla benzina per autotrazione	0	19		-19	19	100%	0	0	0	0		0	
Imposta regionale sulle concessioni statali sui beni del demanio marittimo	2.411	4.359	181%	-1.948	4.074	93%	868	1	7	66	8%	796	92%
Imposta regionale sulle concessioni statali sui beni del patrimonio indisponibile	3.158	2.825	89%	333	2.825	100%	462	0	0	0	0%	462	100%
Tassa regionale per il diritto allo studio universitario	15.715	15.553	99%	162	15.545	100%	5	0	0	1	22%	4	78%
Tassa sulla concessione per la caccia e per la pesca	3.254	3.449	106%	-195	3.447	100%	15	427	427	1	97%	14	3%
Tassa di circolazione dei veicoli a motore (tassa automobilistica)	559.112	587.031	105%	-27.920	465.135	79%	382.565	386	164.531	19.001	48%	199.420	52%
Tributo speciale per il deposito in discarica dei rifiuti solidi	8.258	9.987	121%	-1.729	9.933	99%	1.550	0	0	15	1%	1.534	99%

(Continua)

Rapporto finanziario mensile - dati al 31/12/2018

Tab.3 - Stato di attuazione delle entrate tributarie
Tipologia stanziamento: PURA

Valori in migliaia di euro	Competenza						Residui						
	Stanziam.	Accertamenti	c=b/a	Da accert.	Reversali emesse		Assestati	Maggiori entrate	Minori entrate	Reversali emesse	% smaltimento k=(i+j)/(g+h)	Rev.da emettere	
					e	f=e/b						l=g+h-i-j	m=l/(g+h)
	a	b		d=a-b	e	f=e/b	g	h	i	j			
Tributo per l'esercizio delle funzioni di tutela, protezione e igiene dell'ambiente	535	493	92%	42	493	100%	0	0	0	0		0	
Addizionale regionale sul gas naturale	49.203	48.983	100%	220	48.791	100%	98	0	0	1	2%	96	98%
Altre imposte, tasse e proventi assimilati n.a.c.	20	52	259%	-32	52	100%	173	0	1	30	18%	143	82%
Imposta regionale sulle attività produttive - IRAP - Sanità	1.390.250	1.396.027	100%	-5.777	879.494	63%	360.611	32.525	0	391.454	100%	1.682	0%
Compartecipazione IVA - Sanità	5.144.904	5.144.904	100%	0	4.445.574	86%	2.371.974	0	38.619	1.129.988	49%	1.203.367	51%
Addizionale IRPEF - Sanità	617.674	553.160	90%	64.514	553.160	100%	0	0	0	0		0	
Altri tributi destinati al finanziamento della spesa sanitaria	1.629	1.629	100%	0	1.629	100%	0	0	0	0		0	
Compartecipazione IVA a Regioni - non Sanità	36.557	40.864	112%	-4.307	40.864	100%	17.079	0	0	17.079	100%	0	0%
Compartecipazioni accise benzina e gasolio destinate ad alimentare il Fondo Nazionale Trasporti di cui all'art.16bis DL 95/2012	435.882	435.882	100%	0	435.392	100%	0	0	0	0		0	

(Continua)

Rapporto finanziario mensile - dati al 31/12/2018

Tab.3 - Stato di attuazione delle entrate tributarie
 Tipologia stanziamento: PURA

Valori in migliaia di euro	Competenza						Residui						
	Stanziam.	Accertamenti	Da accert.	Reversali emesse	Assestati	Maggiori entrate	Minori entrate	Reversali emesse	Rev.da emettere	% smaltimento			
										k=(i+j)/(g+h)	l=g+h-i-j	m=l/(g+h)	
	a	b	c=b/a	d=a-b	e	f=e/b	g	h	i	j			
TOTALE GENERALE	8.652.405	8.627.724	100%	24.681	7.128.230	83%	3.371.640	98.439	207.060	1.775.068	57%	1.487.951	43%

Tab.5 - Stanziamenti di spesa per classificazione economica/natura delle risorse (Libere/Vincolate)
 Tipologia stanziamento: PURA e AVANZO

Valori in migliaia di euro	Stanz. Pura							Stanz. Avanzo					
	Pura iniziale	Variazione pura	Variaz. negative non esec.	Cautele diverse da rich. anticipo avanzo	Assestata	Variaz. positive non esec.	Cautele richiesta anticipo avanzo	Avanzo	Variaz. negative non esec.	Cautele diverse da rich. anticipo avanzo	Assestata	Variaz. positive non esec.	Cautele richiesta anticipo avanzo
	a	b	c	d	e	f	g	h	i	l	m	n	o
Componente passiva di amministrazione													
Libere	2.913	0	0	0	2.913	0	0	0	0	0	0	0	0
Vincolate	0	0	0	0	0	0	0	16.499	0	0	16.499	0	0
Spese correnti													
Libere	7.807.287	204.816	0	3.747	8.005.602	0	0	390.599	0	2.039	371.758	0	0
Vincolate	675.749	453.092	0	68.148	1.060.693	0	0	325.197	0	4.203	183.846	0	0
Spese in conto capitale													
Libere	166.074	33.851	0	5.051	188.612	0	0	172.712	0	1.742	123.581	0	0
Vincolate	244.751	95.505	0	51.895	286.513	0	0	510.514	0	11.471	110.930	0	0
Spese per incremento attività finanziarie													
Libere	0	30.395	0	0	30.395	0	0	0	0	0	0	0	0
Vincolate	5.500	96	0	0	5.596	0	0	2.200	0	0	0	0	0
Rimborso Prestiti													
Libere	91.540	11.558	0	0	103.098	0	0	0	0	0	0	0	0
Vincolate	11.052	0	0	0	11.052	0	0	614.036	0	0	611.004	0	0

(Continua)

Tab.5 - Stanziamenti di spesa per classificazione economica/natura delle risorse (Libere/Vincolate)
 Tipologia stanziamento: PURA e AVANZO

Valori in migliaia di euro	Stanz. Pura							Stanz. Avanzo					
	Pura iniziale	Variazione pura	Variaz. negative non esec.	Cautele diverse da rich. anticipo avanzo	Assestata	Variaz. positive non esec.	Cautele richiesta anticipo avanzo	Avanzo	Variaz. negative non esec.	Cautele diverse da rich. anticipo avanzo	Assestata	Variaz. positive non esec.	Cautele richiesta anticipo avanzo
	a	b	c	d	e	f	g	h	i	l	m	n	o
Uscite per conto terzi e partite di giro													
Vincolate	92.029	14.805	0	359	106.475	0	0	20	0	0	20	0	0
TOTALE	9.096.896	844.118	0	129.199	9.800.949	0	0	2.031.777	0	19.454	1.417.638	0	0

Tab.5bis - Stato di attuazione della spesa per classificazione economica/natura delle risorse (Libere/Vincolate)
 Tipologia stanziamento: PURA e AVANZO

Valori in migliaia di euro	Stanz. Pura							Stanz. Avanzo						
	Assestata	Risorse attivate (prenotazioni specifiche + impegni)		Impegni		Mandati emessi		Assestata	Risorse attivate (prenotazioni specifiche + impegni)		Impegni		Mandati emessi	
		a	b	c=b/a	d	e=d/a	f		g=f/d	h	i	j=i/h	k	l=k/h
Componente passiva di amministrazione														
Libere	2.913	0	0%	0	0%	0		0	0		0		0	
Vincolate	0	0		0		0		16.499	0	0%	0	0%	0	
Spese correnti														
Libere	8.005.602	7.769.129	97%	7.765.660	97%	7.083.892	91%	371.758	9.459	3%	9.459	3%	1.304	14%
Vincolate	1.060.693	1.015.988	96%	1.007.093	95%	522.928	52%	183.846	38.359	21%	38.359	21%	24.037	63%
Spese in conto capitale														
Libere	188.612	181.894	96%	177.984	94%	77.665	44%	123.581	2.860	2%	2.860	2%	1.792	63%
Vincolate	286.513	188.457	66%	188.071	66%	112.732	60%	110.930	47.665	43%	47.509	43%	33.828	71%
Spese per incremento attività finanziarie														
Libere	30.395	395	1%	395	1%	395	100%	0	0		0		0	
Vincolate	5.596	5.000	89%	5.000	89%	5.000	100%	0	0		0		0	
Rimborso Prestiti														
Libere	103.098	102.286	99%	102.286	99%	91.774	90%	0	0		0		0	
Vincolate	11.052	11.052	100%	11.052	100%	11.052	100%	611.004	0	0%	0	0%	0	
Uscite per conto terzi e partite di giro														
Vincolate	106.475	60.681	57%	60.681	57%	42.178	70%	20	20	100%	20	100%	12	60%

(Continua)

Rapporto finanziario mensile - dati al 31/12/2018

Tab.5bis - Stato di attuazione della spesa per classificazione economica/natura delle risorse (Libere/Vincolate)
 Tipologia stanziamento: PURA e AVANZO

Valori in migliaia di euro	Stanz. Pura							Stanz. Avanzo						
	Assestata	Risorse attivate (prenotazioni specifiche + impegni)		Impegni		Mandati emessi		Assestata	Risorse attivate (prenotazioni specifiche + impegni)		Impegni		Mandati emessi	
		a	b	c=b/a	d	e=d/a	f		g=f/d	h	i	j=i/h	k	l=k/h
TOTALE	9.800.949	9.334.882	95%	9.318.222	95%	7.947.615	85%	1.417.638	98.363	7%	98.206	7%	60.973	62%

Tab.6 - Stanziamenti di spesa per classificazione economica/struttura responsabile
 Tipologia stanziamento: PURA e AVANZO

Titolo=Componente passiva di amministrazione

Valori in migliaia di euro	Stanz. Pura							Stanz. Avanzo					
	Pura iniziale	Variazione pura	Variaz. negative non esec.	Cautele diverse da rich. anticipo avanzo	Assestata	Variaz. positive non esec.	Cautele richiesta anticipo avanzo	Avanzo	Variaz. negative non esec.	Cautele diverse da rich. anticipo avanzo	Assestata	Variaz. positive non esec.	Cautele richiesta anticipo avanzo
	a	b	c	d	e	f	g	h	i	l	m	n	o
PROGRAMMAZIONE E BILANCIO	2.913	0	0	0	2.913	0	0	16.499	0	0	16.499	0	0
TOTALE	2.913	0	0	0	2.913	0	0	16.499	0	0	16.499	0	0

Tab.6 - Stanziamenti di spesa per classificazione economica/struttura responsabile
Tipologia stanziamento: PURA e AVANZO

Titolo=Spese correnti

Valori in migliaia di euro	Stanz. Pura							Stanz. Avanzo					
	Pura iniziale	Variazione pura	Variaz. negative non esec.	Cautele diverse da rich. anticipo avanzo	Assestata	Variaz. positive non esec.	Cautele richiesta anticipo avanzo	Avanzo	Variaz. negative non esec.	Cautele diverse da rich. anticipo avanzo	Assestata	Variaz. positive non esec.	Cautele richiesta anticipo avanzo
	a	b	c	d	e	f	g	h	i	l	m	n	o
SEGRETERIE ORGANI POLITICI DELLA GIUNTA	1.270	886	0	0	2.156	0	0	8	0	0	8	0	0
AVVOCATURA	1.329	206	0	0	1.536	0	0	163	0	0	0	0	0
DIREZIONE GENERALE DELLA GIUNTA REGIONALE	61.661	-10.419	0	9.174	42.068	0	0	2.003	0	1.328	256	0	0
ORGANIZZAZIONE E SISTEMI INFORMATIVI	258.593	-7.614	0	1.218	249.748	0	0	15.470	0	2	474	0	0
AMBIENTE ED ENERGIA	22.776	2.595	0	41	25.330	0	0	12.880	0	0	1.482	0	0
URBANISTICA E POLITICHE ABITATIVE	7.058	5.917	0	0	12.965	0	0	13.582	0	1	58	0	0
ATTIVITA' PRODUTTIVE	14.255	2.078	0	480	15.805	0	0	8.859	0	190	513	0	0
CULTURA E RICERCA	73.970	33.856	0	4.881	102.845	0	0	24.118	0	522	0	0	0
AFFARI LEGISLATIVI, GIURIDICI ED ISTITUZIONALI	14.518	4.142	0	0	18.659	0	0	0	0	0	0	0	0
PROGRAMMAZIONE E BILANCIO	330.331	-34.359	0	3.067	292.905	0	0	511.611	0	787	506.141	0	0
ISTRUZIONE E FORMAZIONE	101.881	8.923	0	20.159	90.646	0	0	14.867	0	3.065	389	0	0
DIRITTI DI CITTADINANZA E COESIONE SOCIALE	6.873.885	580.479	0	23.769	7.430.596	0	0	30.925	0	322	26.736	0	0
AGRICOLTURA E SVILUPPO RURALE	15.228	11.276	0	4.692	21.571	0	0	6.668	0	25	107	0	0

(Continua)

Rapporto finanziario mensile - dati al 31/12/2018

Tab.6 - Stanziamenti di spesa per classificazione economica/struttura responsabile
 Tipologia stanziamento: PURA e AVANZO

Titolo=Spese correnti

Valori in migliaia di euro	Stanz. Pura							Stanz. Avanzo					
	Pura iniziale	Variazione pura	Variaz. negative non esec.	Cautele diverse da rich. anticipo avanzo	Assestata	Variaz. positive non esec.	Cautele richiesta anticipo avanzo	Avanzo	Variaz. negative non esec.	Cautele diverse da rich. anticipo avanzo	Assestata	Variaz. positive non esec.	Cautele richiesta anticipo avanzo
	a	b	c	d	e	f	g	h	i	l	m	n	o
DIFESA DEL SUOLO E PROTEZIONE CIVILE	17.149	2.415	0	3	19.562	0	0	3.403	0	0	76	0	0
POLITICHE MOBILITA', INFRASTRUTTURE E TRASPORTO PUBBLICO LOC	648.156	23.705	0	1	669.518	0	0	59.227	0	0	12.125	0	0
LAVORO	40.976	33.821	0	4.411	70.386	0	0	12.012	0	0	7.240	0	0
TOTALE	8.483.037	657.908	0	71.895	9.066.295	0	0	715.796	0	6.242	555.604	0	0

Tab.6 - Stanziamenti di spesa per classificazione economica/struttura responsabile
Tipologia stanziamento: PURA e AVANZO

Titolo=Spese in conto capitale

Valori in migliaia di euro	Stanz. Pura							Stanz. Avanzo					
	Pura iniziale	Variazione pura	Variaz. negative non esec.	Cautele diverse da rich. anticipo avanzo	Assestata	Variaz. positive non esec.	Cautele richiesta anticipo avanzo	Avanzo	Variaz. negative non esec.	Cautele diverse da rich. anticipo avanzo	Assestata	Variaz. positive non esec.	Cautele richiesta anticipo avanzo
	a	b	c	d	e	f	g	h	i	l	m	n	o
SEGRETERIE ORGANI POLITICI DELLA GIUNTA	150	890	0	0	1.040	0	0	0	0	0	0	0	0
DIREZIONE GENERALE DELLA GIUNTA REGIONALE	26.107	-4.644	0	340	21.122	0	0	11.157	0	1.657	9.500	0	0
ORGANIZZAZIONE E SISTEMI INFORMATIVI	37.272	-9.644	0	13.741	13.888	0	0	1.033	0	620	0	0	0
AMBIENTE ED ENERGIA	53.398	-6.859	0	20.469	26.071	0	0	100.960	0	1.250	9.564	0	0
URBANISTICA E POLITICHE ABITATIVE	6.817	2.357	0	255	8.919	0	0	155.029	0	16	5.288	0	0
ATTIVITA' PRODUTTIVE	121.343	19.094	0	4.540	135.897	0	0	56.866	0	350	241	0	0
CULTURA E RICERCA	21.592	4.553	0	2.313	23.833	0	0	536	0	0	133	0	0
AFFARI LEGISLATIVI, GIURIDICI ED ISTITUZIONALI	1.027	-55	0	0	972	0	0	0	0	0	0	0	0
PROGRAMMAZIONE E BILANCIO	966	3.712	0	0	4.678	0	0	217.602	0	7.561	183.321	0	0
ISTRUZIONE E FORMAZIONE	8.968	3.440	0	763	11.645	0	0	1.770	0	0	430	0	0
DIRITTI DI CITTADINANZA E COESIONE SOCIALE	23.479	61.214	0	3.664	81.029	0	0	6.716	0	0	5.819	0	0
AGRICOLTURA E SVILUPPO RURALE	31.956	3.181	0	5.372	29.765	0	0	57.348	0	1.706	165	0	0

(Continua)

Tab.6 - Stanziamenti di spesa per classificazione economica/struttura responsabile
 Tipologia stanziamento: PURA e AVANZO

Titolo=Spese in conto capitale

Valori in migliaia di euro	Stanz. Pura							Stanz. Avanzo					
	Pura iniziale	Variazione pura	Variaz. negative non esec.	Cautele diverse da rich. anticipo avanzo	Assestata	Variaz. positive non esec.	Cautele richiesta anticipo avanzo	Avanzo	Variaz. negative non esec.	Cautele diverse da rich. anticipo avanzo	Assestata	Variaz. positive non esec.	Cautele richiesta anticipo avanzo
	a	b	c	d	e	f	g	h	i	l	m	n	o
DIFESA DEL SUOLO E PROTEZIONE CIVILE	27.042	43.363	0	21	63.782	0	0	59.874	0	53	18.588	0	0
POLITICHE MOBILITA', INFRASTRUTTURE E TRASPORTO PUBBLICO LOC	50.707	8.735	0	5.467	52.467	0	0	14.338	0	0	1.461	0	0
LAVORO	0	18	0	0	18	0	0	0	0	0	0	0	0
TOTALE	410.825	129.356	0	56.945	475.125	0	0	683.226	0	13.213	234.511	0	0

Tab.6 - Stanziamenti di spesa per classificazione economica/struttura responsabile
 Tipologia stanziamento: PURA e AVANZO

Titolo=Spese per incremento attività finanziarie

Valori in migliaia di euro	Stanz. Pura							Stanz. Avanzo					
	Pura iniziale	Variazione pura	Variaz. negative non esec.	Cautele diverse da rich. anticipo avanzo	Assestata	Variaz. positive non esec.	Cautele richiesta anticipo avanzo	Avanzo	Variaz. negative non esec.	Cautele diverse da rich. anticipo avanzo	Assestata	Variaz. positive non esec.	Cautele richiesta anticipo avanzo
	a	b	c	d	e	f	g	h	i	l	m	n	o
DIREZIONE GENERALE DELLA GIUNTA REGIONALE	0	9	0	0	9	0	0	0	0	0	0	0	0
AMBIENTE ED ENERGIA	0	96	0	0	96	0	0	2.200	0	0	0	0	0
CULTURA E RICERCA	5.000	0	0	0	5.000	0	0	0	0	0	0	0	0
AFFARI LEGISLATIVI, GIURIDICI ED ISTITUZIONALI	500	0	0	0	500	0	0	0	0	0	0	0	0
PROGRAMMAZIONE E BILANCIO	0	30.000	0	0	30.000	0	0	0	0	0	0	0	0
DIRITTI DI CITTADINANZA E COESIONE SOCIALE	0	0	0	0	0	0	0	0	0	0	0	0	0
AGRICOLTURA E SVILUPPO RURALE	0	136	0	0	136	0	0	0	0	0	0	0	0
LAVORO	0	250	0	0	250	0	0	0	0	0	0	0	0
TOTALE	5.500	30.491	0	0	35.991	0	0	2.200	0	0	0	0	0

Tab.6 - Stanziamenti di spesa per classificazione economica/struttura responsabile
 Tipologia stanziamento: PURA e AVANZO

Titolo=Rimborso Prestiti

Valori in migliaia di euro	Stanz. Pura							Stanz. Avanzo					
	Pura iniziale	Variazione pura	Variaz. negative non esec.	Cautele diverse da rich. anticipo avanzo	Assestata	Variaz. positive non esec.	Cautele richiesta anticipo avanzo	Avanzo	Variaz. negative non esec.	Cautele diverse da rich. anticipo avanzo	Assestata	Variaz. positive non esec.	Cautele richiesta anticipo avanzo
	a	b	c	d	e	f	g	h	i	l	m	n	o
PROGRAMMAZIONE E BILANCIO	102.592	11.558	0	0	114.150	0	0	614.036	0	0	611.004	0	0
TOTALE	102.592	11.558	0	0	114.150	0	0	614.036	0	0	611.004	0	0

Tab.6 - Stanziamenti di spesa per classificazione economica/struttura responsabile
 Tipologia stanziamento: PURA e AVANZO

Titolo=Uscite per conto terzi e partite di giro

Valori in migliaia di euro	Stanz. Pura							Stanz. Avanzo					
	Pura iniziale	Variazione pura	Variaz. negative non esec.	Cautele diverse da rich. anticipo avanzo	Assestata	Variaz. positive non esec.	Cautele richiesta anticipo avanzo	Avanzo	Variaz. negative non esec.	Cautele diverse da rich. anticipo avanzo	Assestata	Variaz. positive non esec.	Cautele richiesta anticipo avanzo
	a	b	c	d	e	f	g	h	i	l	m	n	o
ORGANIZZAZIONE E SISTEMI INFORMATIVI	170	30	0	0	200	0	0	19	0	0	19	0	0
ATTIVITA' PRODUTTIVE	0	128	0	0	128	0	0	0	0	0	0	0	0
CULTURA E RICERCA	0	0	0	0	0	0	0	0	0	0	0	0	0
PROGRAMMAZIONE E BILANCIO	91.846	10.475	0	0	102.321	0	0	1	0	0	1	0	0
DIRITTI DI CITTADINANZA E COESIONE SOCIALE	13	15	0	28	0	0	0	0	0	0	0	0	0
POLITICHE MOBILITA', INFRASTRUTTURE E TRASPORTO PUBBLICO LOC	0	3.409	0	0	3.409	0	0	0	0	0	0	0	0
LAVORO	0	748	0	331	417	0	0	0	0	0	0	0	0
TOTALE	92.029	14.805	0	359	106.475	0	0	20	0	0	20	0	0

Tab.6bis - Stato di attuazione della spesa per classificazione economica/struttura responsabile
 Tipologia stanziamento: PURA e AVANZO

Titolo=Componente passiva di amministrazione

Valori in migliaia di euro	Stanz. Pura							Stanz. Avanzo						
	Assestata	Risorse attivate (prenotazioni specifiche + impegni)		Impegni		Mandati emessi		Assestata	Risorse attivate (prenotazioni specifiche + impegni)		Impegni		Mandati emessi	
		a	b	c=b/a	d	e=d/a	f		g=f/d	h	i	j=i/h	k	l=k/h
PROGRAMMAZIONE E BILANCIO	2.913	0	0%	0	0%	0		16.499	0	0%	0	0%	0	
TOTALE	2.913	0	0%	0	0%	0		16.499	0	0%	0	0%	0	

Tab.6bis - Stato di attuazione della spesa per classificazione economica/struttura responsabile
Tipologia stanziamento: PURA e AVANZO

Titolo=Spese correnti

Valori in migliaia di euro	Stanz. Pura							Stanz. Avanzo						
	Assestata	Risorse attivate (prenotazioni specifiche + impegni)		Impegni		Mandati emessi		Assestata	Risorse attivate (prenotazioni specifiche + impegni)		Impegni		Mandati emessi	
		a	b	c=b/a	d	e=d/a	f		g=f/d	h	i	j=i/h	k	l=k/h
SEGRETERIE ORGANI POLITICI DELLA GIUNTA	2.156	2.015	93%	2.015	93%	1.385	69%	8	8	100%	8	100%	8	100%
AVVOCATURA	1.536	1.041	68%	1.041	68%	369	36%	0	0		0		0	
DIREZIONE GENERALE DELLA GIUNTA REGIONALE	42.068	34.293	82%	34.265	81%	16.932	49%	256	255	100%	255	100%	255	100%
ORGANIZZAZIONE E SISTEMI INFORMATIVI	249.748	216.112	87%	215.915	86%	186.876	87%	474	304	64%	304	64%	275	90%
AMBIENTE ED ENERGIA	25.330	19.602	77%	19.428	77%	16.358	84%	1.482	1.220	82%	1.220	82%	1.079	88%
URBANISTICA E POLITICHE ABITATIVE	12.965	12.938	100%	12.935	100%	9.549	74%	58	58	100%	58	100%	47	82%
ATTIVITA' PRODUTTIVE	15.805	14.834	94%	14.506	92%	9.228	64%	513	513	100%	513	100%	333	65%
CULTURA E RICERCA	102.845	102.623	100%	102.620	100%	77.614	76%	0	0		0		0	
AFFARI LEGISLATIVI, GIURIDICI ED ISTITUZIONALI	18.659	18.654	100%	18.654	100%	17.731	95%	0	0		0		0	
PROGRAMMAZIONE E BILANCIO	292.905	139.868	48%	139.765	48%	99.156	71%	506.141	340	0%	340	0%	340	100%
ISTRUZIONE E FORMAZIONE	90.646	89.353	99%	88.741	98%	43.457	49%	389	354	91%	354	91%	210	59%
DIRITTI DI CITTADINANZA E COESIONE SOCIALE	7.430.596	7.427.524	100%	7.423.850	100%	6.574.509	89%	26.736	26.553	99%	26.553	99%	9.920	37%
AGRICOLTURA E SVILUPPO RURALE	21.571	17.870	83%	17.820	83%	10.429	59%	107	107	100%	107	100%	0	0%

(Continua)

Rapporto finanziario mensile - dati al 31/12/2018

Tab.6bis - Stato di attuazione della spesa per classificazione economica/struttura responsabile
 Tipologia stanziamento: PURA e AVANZO

Titolo=Spese correnti

Valori in migliaia di euro	Stanz. Pura							Stanz. Avanzo						
	Assestata	Risorse attivate (prenotazioni specifiche + impegni)		Impegni		Mandati emessi		Assestata	Risorse attivate (prenotazioni specifiche + impegni)		Impegni		Mandati emessi	
		a	b	c=b/a	d	e=d/a	f		g=f/d	h	i	j=i/h	k	l=k/h
DIFESA DEL SUOLO E PROTEZIONE CIVILE	19.562	19.392	99%	19.392	99%	12.473	64%	76	76	100%	76	100%	66	86%
POLITICHE MOBILITA', INFRASTRUTTURE E TRASPORTO PUBBLICO LOC	669.518	621.277	93%	619.503	93%	497.985	80%	12.125	12.091	100%	12.091	100%	6.870	57%
LAVORO	70.386	47.722	68%	42.303	60%	32.769	77%	7.240	5.939	82%	5.939	82%	5.939	100%
TOTALE	9.066.295	8.785.117	97%	8.772.753	97%	7.606.820	87%	555.604	47.818	9%	47.818	9%	25.341	53%

Tab.6bis - Stato di attuazione della spesa per classificazione economica/struttura responsabile
Tipologia stanziamento: PURA e AVANZO

Titolo=Spese in conto capitale

Valori in migliaia di euro	Stanz. Pura							Stanz. Avanzo								
	Assestata	Risorse attivate (prenotazioni specifiche + impegni)		Impegni		Mandati emessi		Assestata	Risorse attivate (prenotazioni specifiche + impegni)		Impegni		Mandati emessi			
		a	b	c=b/a	d	e=d/a	f		g=f/d	h	i	j=i/h	k	l=k/h	m	n=m/k
SEGRETERIE ORGANI POLITICI DELLA GIUNTA	1.040	1.037	100%	1.037	100%	623	60%	0	0		0		0		0	
DIREZIONE GENERALE DELLA GIUNTA REGIONALE	21.122	21.111	100%	21.111	100%	12.387	59%	9.500	9.500	100%	9.500	100%	9.500	100%	9.500	100%
ORGANIZZAZIONE E SISTEMI INFORMATIVI	13.888	12.922	93%	12.117	87%	2.943	24%	0	0		0		0		0	
AMBIENTE ED ENERGIA	26.071	9.833	38%	9.833	38%	3.104	32%	9.564	9.490	99%	9.490	99%	7.388	78%		
URBANISTICA E POLITICHE ABITATIVE	8.919	8.521	96%	8.521	96%	4.539	53%	5.288	5.226	99%	5.226	99%	381	7%		
ATTIVITA' PRODUTTIVE	135.897	116.929	86%	116.602	86%	101.532	87%	241	241	100%	241	100%	34	14%		
CULTURA E RICERCA	23.833	23.120	97%	23.120	97%	4.751	21%	133	133	100%	133	100%	33	25%		
AFFARI LEGISLATIVI, GIURIDICI ED ISTITUZIONALI	972	972	100%	972	100%	894	92%	0	0		0		0		0	
PROGRAMMAZIONE E BILANCIO	4.678	1.350	29%	1.350	29%	1.350	100%	183.321	1.056	1%	1.056	1%	1.036	98%		
ISTRUZIONE E FORMAZIONE	11.645	11.609	100%	11.609	100%	280	2%	430	430	100%	430	100%	430	100%	430	100%
DIRITTI DI CITTADINANZA E COESIONE SOCIALE	81.029	28.725	35%	28.709	35%	5.298	18%	5.819	5.819	100%	5.819	100%	4.285	74%		
AGRICOLTURA E SVILUPPO RURALE	29.765	27.977	94%	27.977	94%	26.465	95%	165	140	85%	140	85%	4	3%		
DIFESA DEL SUOLO E PROTEZIONE CIVILE	63.782	63.492	100%	60.686	95%	9.721	16%	18.588	17.033	92%	16.877	91%	12.127	72%		

(Continua)

Rapporto finanziario mensile - dati al 31/12/2018

Tab.6bis - Stato di attuazione della spesa per classificazione economica/struttura responsabile
 Tipologia stanziamento: PURA e AVANZO

Titolo=Spese in conto capitale

Valori in migliaia di euro	Stanz. Pura							Stanz. Avanzo						
	Assestata	Risorse attivate (prenotazioni specifiche + impegni)		Impegni		Mandati emessi		Assestata	Risorse attivate (prenotazioni specifiche + impegni)		Impegni		Mandati emessi	
		a	b	c=b/a	d	e=d/a	f		g=f/d	h	i	j=i/h	k	l=k/h
POLITICHE MOBILITA', INFRASTRUTTURE E TRASPORTO PUBBLICO LOC	52.467	42.750	81%	42.408	81%	16.506	39%	1.461	1.457	100%	1.457	100%	401	28%
LAVORO	18	3	19%	3	19%	3	100%	0	0		0		0	
TOTALE	475.125	370.351	78%	366.055	77%	190.397	52%	234.511	50.525	22%	50.368	21%	35.619	71%

Tab.6bis - Stato di attuazione della spesa per classificazione economica/struttura responsabile
 Tipologia stanziamento: PURA e AVANZO

Titolo=Spese per incremento attività finanziarie

Valori in migliaia di euro	Stanz. Pura							Stanz. Avanzo						
	Assestata	Risorse attivate (prenotazioni specifiche + impegni)		Impegni		Mandati emessi		Assestata	Risorse attivate (prenotazioni specifiche + impegni)		Impegni		Mandati emessi	
		a	b	c=b/a	d	e=d/a	f		g=f/d	h	i	j=i/h	k	l=k/h
DIREZIONE GENERALE DELLA GIUNTA REGIONALE	9	9	100%	9	100%	9	100%	0	0		0		0	0
AMBIENTE ED ENERGIA	96	0	0%	0	0%	0		0	0		0		0	0
CULTURA E RICERCA	5.000	5.000	100%	5.000	100%	5.000	100%	0	0		0		0	0
AFFARI LEGISLATIVI, GIURIDICI ED ISTITUZIONALI	500	0	0%	0	0%	0		0	0		0		0	0
PROGRAMMAZIONE E BILANCIO	30.000	0	0%	0	0%	0		0	0		0		0	0
DIRITTI DI CITTADINANZA E COESIONE SOCIALE	0	0		0		0		0	0		0		0	0
AGRICOLTURA E SVILUPPO RURALE	136	136	100%	136	100%	136	100%	0	0		0		0	0
LAVORO	250	250	100%	250	100%	250	100%	0	0		0		0	0
TOTALE	35.991	5.395	15%	5.395	15%	5.395	100%	0	0		0		0	0

Tab.6bis - Stato di attuazione della spesa per classificazione economica/struttura responsabile
 Tipologia stanziamento: PURA e AVANZO

Titolo=Rimborso Prestiti

Valori in migliaia di euro	Stanz. Pura							Stanz. Avanzo						
	Assestata	Risorse attivate (prenotazioni specifiche + impegni)		Impegni		Mandati emessi		Assestata	Risorse attivate (prenotazioni specifiche + impegni)		Impegni		Mandati emessi	
		a	b	c=b/a	d	e=d/a	f		g=f/d	h	i	j=i/h	k	l=k/h
PROGRAMMAZIONE E BILANCIO	114.150	113.338	99%	113.338	99%	102.826	91%	611.004	0	0%	0	0%	0	0
TOTALE	114.150	113.338	99%	113.338	99%	102.826	91%	611.004	0	0%	0	0%	0	0

Tab.6bis - Stato di attuazione della spesa per classificazione economica/struttura responsabile
 Tipologia stanziamento: PURA e AVANZO

Titolo=Uscite per conto terzi e partite di giro

Valori in migliaia di euro	Stanz. Pura							Stanz. Avanzo						
	Assestata	Risorse attivate (prenotazioni specifiche + impegni)		Impegni		Mandati emessi		Assestata	Risorse attivate (prenotazioni specifiche + impegni)		Impegni		Mandati emessi	
		a	b	c=b/a	d	e=d/a	f		g=f/d	h	i	j=i/h	k	l=k/h
	ORGANIZZAZIONE E SISTEMI INFORMATIVI	200	142	71%	142	71%	128	90%	19	19	100%	19	100%	12
ATTIVITA' PRODUTTIVE	128	0	0%	0	0%	0		0	0		0		0	
CULTURA E RICERCA	0	0		0		0		0	0		0		0	
PROGRAMMAZIONE E BILANCIO	102.321	57.130	56%	57.130	56%	42.050	74%	1	1	100%	1	100%	0	0%
DIRITTI DI CITTADINANZA E COESIONE SOCIALE	0	0		0		0		0	0		0		0	
POLITICHE MOBILITA', INFRASTRUTTURE E TRASPORTO PUBBLICO LOC	3.409	3.409	100%	3.409	100%	0	0%	0	0		0		0	
LAVORO	417	0	0%	0	0%	0		0	0		0		0	
TOTALE	106.475	60.681	57%	60.681	57%	42.178	70%	20	20	100%	20	100%	12	60%

Tab.7 - Stanziamenti di spesa per classificazione economica/assessore
 Tipologia stanziamento: PURA e AVANZO

Titolo=Componente passiva di amministrazione

Valori in migliaia di euro	Stanz. Pura							Stanz. Avanzo					
	Pura iniziale	Variazione pura	Variaz. negative non esec.	Cautele diverse da rich. anticipo avanzo	Assestata	Variaz. positive non esec.	Cautele richiesta anticipo avanzo	Avanzo	Variaz. negative non esec.	Cautele diverse da rich. anticipo avanzo	Assestata	Variaz. positive non esec.	Cautele richiesta anticipo avanzo
	a	b	c	d	e	f	g	h	i	l	m	n	o
BUGLI VITTORIO	2.913	0	0	0	2.913	0	0	16.499	0	0	16.499	0	0
TOTALE	2.913	0	0	0	2.913	0	0	16.499	0	0	16.499	0	0

Tab.7 - Stanziamenti di spesa per classificazione economica/assessore
Tipologia stanziamento: PURA e AVANZO

Titolo=Spese correnti

Valori in migliaia di euro	Stanz. Pura							Stanz. Avanzo					
	Pura iniziale	Variazione pura	Variaz. negative non esec.	Cautele diverse da rich. anticipo avanzo	Assestata	Variaz. positive non esec.	Cautele richiesta anticipo avanzo	Avanzo	Variaz. negative non esec.	Cautele diverse da rich. anticipo avanzo	Assestata	Variaz. positive non esec.	Cautele richiesta anticipo avanzo
	a	b	c	d	e	f	g	h	i	l	m	n	o
ROSSI ENRICO	92.334	-4.035	0	11.026	77.273	0	0	8.973	0	1.305	408	0	0
BUGLI VITTORIO	607.416	-36.750	0	4.278	566.385	0	0	525.528	0	806	506.658	0	0
CECCARELLI VINCENZO	655.291	29.687	0	1	682.626	0	0	72.886	0	1	12.182	0	0
SACCARDI STEFANIA	6.872.937	578.984	0	23.769	7.428.152	0	0	30.764	0	322	26.663	0	0
CIUOFFO STEFANO	14.348	1.251	0	480	15.071	0	0	8.896	0	190	513	0	0
FRATONI FEDERICA	40.075	4.987	0	44	45.018	0	0	15.664	0	0	1.427	0	0
GRIECO CRISTINA	107.796	37.823	0	22.718	122.892	0	0	21.870	0	3.065	7.392	0	0
REMASCHI MARCO	15.162	11.549	0	4.699	21.772	0	0	6.821	0	25	107	0	0
BARNI MONICA	77.677	34.412	0	4.881	107.107	0	0	24.395	0	527	254	0	0
TOTALE	8.483.037	657.908	0	71.895	9.066.295	0	0	715.796	0	6.242	555.604	0	0

Tab.7 - Stanziamenti di spesa per classificazione economica/assessore
Tipologia stanziamento: PURA e AVANZO

Titolo=Spese in conto capitale

Valori in migliaia di euro	Stanz. Pura							Stanz. Avanzo					
	Pura iniziale	Variazione pura	Variaz. negative non esec.	Cautele diverse da rich. anticipo avanzo	Assestata	Variaz. positive non esec.	Cautele richiesta anticipo avanzo	Avanzo	Variaz. negative non esec.	Cautele diverse da rich. anticipo avanzo	Assestata	Variaz. positive non esec.	Cautele richiesta anticipo avanzo
	a	b	c	d	e	f	g	h	i	l	m	n	o
ROSSI ENRICO	26.195	-3.947	0	340	21.907	0	0	11.169	0	1.669	9.500	0	0
BUGLI VITTORIO	39.231	-5.840	0	13.741	19.651	0	0	218.241	0	8.169	182.998	0	0
CECCARELLI VINCENZO	57.524	11.093	0	5.723	61.386	0	0	169.366	0	16	6.749	0	0
SACCARDI STEFANIA	23.479	61.178	0	3.664	80.993	0	0	6.715	0	0	5.819	0	0
CIUOFFO STEFANO	120.004	19.094	0	4.540	134.559	0	0	56.815	0	350	241	0	0
FRATONI FEDERICA	80.441	36.519	0	20.490	89.867	0	0	160.885	0	1.303	28.152	0	0
GRIECO CRISTINA	10.403	3.524	0	763	13.163	0	0	1.770	0	0	430	0	0
REMASCHI MARCO	31.956	3.181	0	5.372	29.765	0	0	57.730	0	1.706	488	0	0
BARNI MONICA	21.592	4.553	0	2.313	23.833	0	0	536	0	0	133	0	0
TOTALE	410.825	129.356	0	56.945	475.125	0	0	683.226	0	13.213	234.511	0	0

Tab.7 - Stanziamenti di spesa per classificazione economica/assessore
 Tipologia stanziamento: PURA e AVANZO

Titolo=Spese per incremento attività finanziarie

Valori in migliaia di euro	Stanz. Pura							Stanz. Avanzo					
	Pura iniziale	Variazione pura	Variaz. negative non esec.	Cautele diverse da rich. anticipo avanzo	Assestata	Variaz. positive non esec.	Cautele richiesta anticipo avanzo	Avanzo	Variaz. negative non esec.	Cautele diverse da rich. anticipo avanzo	Assestata	Variaz. positive non esec.	Cautele richiesta anticipo avanzo
	a	b	c	d	e	f	g	h	i	l	m	n	o
ROSSI ENRICO	0	9	0	0	9	0	0	0	0	0	0	0	0
BUGLI VITTORIO	500	30.000	0	0	30.500	0	0	0	0	0	0	0	0
SACCARDI STEFANIA	0	0	0	0	0	0	0	0	0	0	0	0	0
FRATONI FEDERICA	0	96	0	0	96	0	0	2.200	0	0	0	0	0
GRIECO CRISTINA	0	250	0	0	250	0	0	0	0	0	0	0	0
REMASCHI MARCO	0	136	0	0	136	0	0	0	0	0	0	0	0
BARNI MONICA	5.000	0	0	0	5.000	0	0	0	0	0	0	0	0
TOTALE	5.500	30.491	0	0	35.991	0	0	2.200	0	0	0	0	0

Tab.7 - Stanziamenti di spesa per classificazione economica/assessore
 Tipologia stanziamento: PURA e AVANZO

Titolo=Rimborso Prestiti

Valori in migliaia di euro	Stanz. Pura							Stanz. Avanzo					
	Pura iniziale	Variazione pura	Variaz. negative non esec.	Cautele diverse da rich. anticipo avanzo	Assestata	Variaz. positive non esec.	Cautele richiesta anticipo avanzo	Avanzo	Variaz. negative non esec.	Cautele diverse da rich. anticipo avanzo	Assestata	Variaz. positive non esec.	Cautele richiesta anticipo avanzo
	a	b	c	d	e	f	g	h	i	l	m	n	o
BUGLI VITTORIO	102.592	11.558	0	0	114.150	0	0	614.036	0	0	611.004	0	0
TOTALE	102.592	11.558	0	0	114.150	0	0	614.036	0	0	611.004	0	0

Tab.7 - Stanziamenti di spesa per classificazione economica/assessore
 Tipologia stanziamento: PURA e AVANZO

Titolo=Uscite per conto terzi e partite di giro

Valori in migliaia di euro	Stanz. Pura							Stanz. Avanzo					
	Pura iniziale	Variazione pura	Variaz. negative non esec.	Cautele diverse da rich. anticipo avanzo	Assestata	Variaz. positive non esec.	Cautele richiesta anticipo avanzo	Avanzo	Variaz. negative non esec.	Cautele diverse da rich. anticipo avanzo	Assestata	Variaz. positive non esec.	Cautele richiesta anticipo avanzo
	a	b	c	d	e	f	g	h	i	l	m	n	o
ROSSI ENRICO	0	748	0	331	417	0	0	0	0	0	0	0	0
BUGLI VITTORIO	92.016	10.520	0	15	102.521	0	0	20	0	0	20	0	0
CECCARELLI VINCENZO	0	3.409	0	0	3.409	0	0	0	0	0	0	0	0
SACCARDI STEFANIA	13	0	0	13	0	0	0	0	0	0	0	0	0
CIUOFFO STEFANO	0	128	0	0	128	0	0	0	0	0	0	0	0
BARNI MONICA	0	0	0	0	0	0	0	0	0	0	0	0	0
TOTALE	92.029	14.805	0	359	106.475	0	0	20	0	0	20	0	0

Tab.7bis - Stato di attuazione della spesa per classificazione economica/assessore
 Tipologia stanziamento: PURA e AVANZO

Titolo=Componente passiva di amministrazione

Valori in migliaia di euro	Stanz. Pura							Stanz. Avanzo						
	Assestata	Risorse attivate (prenotazioni specifiche + impegni)		Impegni		Mandati emessi		Assestata	Risorse attivate (prenotazioni specifiche + impegni)		Impegni		Mandati emessi	
		a	b	c=b/a	d	e=d/a	f		g=f/d	h	i	j=i/h	k	l=k/h
BUGLI VITTORIO	2.913	0	0%	0	0%	0		16.499	0	0%	0	0%	0	
TOTALE	2.913	0	0%	0	0%	0		16.499	0	0%	0	0%	0	

Tab.7bis - Stato di attuazione della spesa per classificazione economica/assessore
 Tipologia stanziamento: PURA e AVANZO

Titolo=Spese correnti

Valori in migliaia di euro	Stanz. Pura							Stanz. Avanzo						
	Assestata	Risorse attivate (prenotazioni specifiche + impegni)		Impegni		Mandati emessi		Assestata	Risorse attivate (prenotazioni specifiche + impegni)		Impegni		Mandati emessi	
		a	b	c=b/a	d	e=d/a	f		g=f/d	h	i	j=i/h	k	l=k/h
	ROSSI ENRICO	77.273	63.967	83%	59.417	77%	35.860	60%	408	111	27%	111	27%	100
BUGLI VITTORIO	566.385	379.731	67%	379.442	67%	306.377	81%	506.658	673	0%	673	0%	641	95%
CECCARELLI VINCENZO	682.626	634.307	93%	632.462	93%	507.534	80%	12.182	12.149	100%	12.149	100%	6.917	57%
SACCARDI STEFANIA	7.428.152	7.425.664	100%	7.422.054	100%	6.574.039	89%	26.663	26.495	99%	26.495	99%	9.865	37%
CIUOFFO STEFANO	15.071	14.444	96%	14.116	94%	9.228	65%	513	513	100%	513	100%	333	65%
FRATONI FEDERICA	45.018	39.057	87%	38.883	86%	28.883	74%	1.427	1.224	86%	1.224	86%	1.084	89%
GRIECO CRISTINA	122.892	103.845	85%	102.364	83%	53.549	52%	7.392	6.293	85%	6.293	85%	6.149	98%
REMASCHI MARCO	21.772	17.834	82%	17.769	82%	10.388	58%	107	107	100%	107	100%	0	0%
BARNI MONICA	107.107	106.268	99%	106.246	99%	80.961	76%	254	254	100%	254	100%	254	100%
TOTALE	9.066.295	8.785.117	97%	8.772.753	97%	7.606.820	87%	555.604	47.818	9%	47.818	9%	25.341	53%

Tab.7bis - Stato di attuazione della spesa per classificazione economica/assessore
Tipologia stanziamento: PURA e AVANZO

Titolo=Spese in conto capitale

Valori in migliaia di euro	Stanz. Pura							Stanz. Avanzo						
	Assestata	Risorse attivate (prenotazioni specifiche + impegni)		Impegni		Mandati emessi		Assestata	Risorse attivate (prenotazioni specifiche + impegni)		Impegni		Mandati emessi	
		a	b	c=b/a	d	e=d/a	f		g=f/d	h	i	j=i/h	k	l=k/h
ROSSI ENRICO	21.907	21.882	100%	21.882	100%	12.794	58%	9.500	9.500	100%	9.500	100%	9.500	100%
BUGLI VITTORIO	19.651	15.421	78%	14.616	74%	5.398	37%	182.998	750	0%	750	0%	750	100%
CECCARELLI VINCENZO	61.386	51.271	84%	50.929	83%	21.044	41%	6.749	6.682	99%	6.682	99%	783	12%
SACCARDI STEFANIA	80.993	28.691	35%	28.674	35%	5.298	18%	5.819	5.819	100%	5.819	100%	4.285	74%
CIUOFFO STEFANO	134.559	115.590	86%	115.264	86%	100.193	87%	241	241	100%	241	100%	34	14%
FRATONI FEDERICA	89.867	73.325	82%	70.519	78%	12.825	18%	28.152	26.524	94%	26.367	94%	19.515	74%
GRIECO CRISTINA	13.163	13.074	99%	13.074	99%	1.628	12%	430	430	100%	430	100%	430	100%
REMASCHI MARCO	29.765	27.977	94%	27.977	94%	26.465	95%	488	446	91%	446	91%	290	65%
BARNI MONICA	23.833	23.120	97%	23.120	97%	4.751	21%	133	133	100%	133	100%	33	25%
TOTALE	475.125	370.351	78%	366.055	77%	190.397	52%	234.511	50.525	22%	50.368	21%	35.619	71%

Tab.7bis - Stato di attuazione della spesa per classificazione economica/assessore
 Tipologia stanziamento: PURA e AVANZO

Titolo=Spese per incremento attività finanziarie

Valori in migliaia di euro	Stanz. Pura							Stanz. Avanzo						
	Assestata	Risorse attivate (prenotazioni specifiche + impegni)		Impegni		Mandati emessi		Assestata	Risorse attivate (prenotazioni specifiche + impegni)		Impegni		Mandati emessi	
		a	b	c=b/a	d	e=d/a	f		g=f/d	h	i	j=i/h	k	l=k/h
ROSSI ENRICO	9	9	100%	9	100%	9	100%	0	0		0		0	
BUGLI VITTORIO	30.500	0	0%	0	0%	0		0	0		0		0	
SACCARDI STEFANIA	0	0		0		0		0	0		0		0	
FRATONI FEDERICA	96	0	0%	0	0%	0		0	0		0		0	
GRIECO CRISTINA	250	250	100%	250	100%	250	100%	0	0		0		0	
REMASCHI MARCO	136	136	100%	136	100%	136	100%	0	0		0		0	
BARNI MONICA	5.000	5.000	100%	5.000	100%	5.000	100%	0	0		0		0	
TOTALE	35.991	5.395	15%	5.395	15%	5.395	100%	0	0		0		0	

Tab.7bis - Stato di attuazione della spesa per classificazione economica/assessore
 Tipologia stanziamento: PURA e AVANZO

Titolo=Rimborso Prestiti

Valori in migliaia di euro	Stanz. Pura							Stanz. Avanzo						
	Assestata	Risorse attivate (prenotazioni specifiche + impegni)		Impegni		Mandati emessi		Assestata	Risorse attivate (prenotazioni specifiche + impegni)		Impegni		Mandati emessi	
		a	b	c=b/a	d	e=d/a	f		g=f/d	h	i	j=i/h	k	l=k/h
BUGLI VITTORIO	114.150	113.338	99%	113.338	99%	102.826	91%	611.004	0	0%	0	0%	0	0
TOTALE	114.150	113.338	99%	113.338	99%	102.826	91%	611.004	0	0%	0	0%	0	0

Tab.7bis - Stato di attuazione della spesa per classificazione economica/assessore
 Tipologia stanziamento: PURA e AVANZO

Titolo=Uscite per conto terzi e partite di giro

Valori in migliaia di euro	Stanz. Pura							Stanz. Avanzo						
	Assestata	Risorse attivate (prenotazioni specifiche + impegni)		Impegni		Mandati emessi		Assestata	Risorse attivate (prenotazioni specifiche + impegni)		Impegni		Mandati emessi	
		a	b	c=b/a	d	e=d/a	f		g=f/d	h	i	j=i/h	k	l=k/h
ROSSI ENRICO	417	0	0%	0	0%	0		0	0		0		0	
BUGLI VITTORIO	102.521	57.272	56%	57.272	56%	42.178	74%	20	20	100%	20	100%	12	60%
CECCARELLI VINCENZO	3.409	3.409	100%	3.409	100%	0	0%	0	0		0		0	
SACCARDI STEFANIA	0	0		0		0		0	0		0		0	
CIUOFFO STEFANO	128	0	0%	0	0%	0		0	0		0		0	
BARNI MONICA	0	0		0		0		0	0		0		0	
TOTALE	106.475	60.681	57%	60.681	57%	42.178	70%	20	20	100%	20	100%	12	60%

Tab.8 - Stanziamenti di spesa per classificazione economica/missione
 Tipologia stanziamento: PURA e AVANZO

Titolo=Componente passiva di amministrazione

Valori in migliaia di euro	Stanz. Pura							Stanz. Avanzo					
	Pura iniziale	Variazione pura	Variaz. negative non esec.	Cautele diverse da rich. anticipo avanzo	Assestata	Variaz. positive non esec.	Cautele richiesta anticipo avanzo	Avanzo	Variaz. negative non esec.	Cautele diverse da rich. anticipo avanzo	Assestata	Variaz. positive non esec.	Cautele richiesta anticipo avanzo
	a	b	c	d	e	f	g	h	i	l	m	n	o
Componente passiva di amministrazione	2.913	0	0	0	2.913	0	0	16.499	0	0	16.499	0	0
TOTALE	2.913	0	0	0	2.913	0	0	16.499	0	0	16.499	0	0

Tab.8 - Stanziamenti di spesa per classificazione economica/missione
 Tipologia stanziamento: PURA e AVANZO

Titolo=Spese correnti

Valori in migliaia di euro	Stanz. Pura							Stanz. Avanzo					
	Pura iniziale	Variazione pura	Variaz. negative non esec.	Cautele diverse da rich. anticipo avanzo	Assestata	Variaz. positive non esec.	Cautele richiesta anticipo avanzo	Avanzo	Variaz. negative non esec.	Cautele diverse da rich. anticipo avanzo	Assestata	Variaz. positive non esec.	Cautele richiesta anticipo avanzo
	a	b	c	d	e	f	g	h	i	l	m	n	o
Servizi istituzionali, generali e di gestione	228.669	-9.095	0	447	219.115	0	0	20.194	0	29	607	0	0
Ordine pubblico e sicurezza	1.252	19	0	0	1.271	0	0	0	0	0	0	0	0
Istruzione e diritto allo studio	59.158	27.246	0	5	86.389	0	0	24.969	0	500	21	0	0
Tutela e valorizzazione dei beni e delle attività culturali	15.948	18.133	0	0	33.980	0	0	188	0	0	0	0	0
Politiche giovanili, sport e tempo libero	4.391	646	0	0	5.037	0	0	13.440	0	1	0	0	0
Turismo	9.000	740	0	52	9.687	0	0	860	0	0	0	0	0
Assetto del territorio ed edilizia abitativa	4.482	-103	0	0	4.369	0	0	77	0	0	0	0	0
Sviluppo sostenibile e tutela del territorio e dell'ambiente	53.837	2.785	0	45	56.577	0	0	9.228	0	0	1.510	0	0
Trasporti e diritto alla mobilità	653.667	23.701	0	0	675.026	0	0	59.063	0	0	12.125	0	0
Soccorso civile	5.907	2.389	0	0	8.296	0	0	234	0	0	0	0	0
Diritti sociali, politiche sociali e famiglia	68.496	47.336	0	24.002	91.830	0	0	6.126	0	322	557	0	0

(Continua)

Rapporto finanziario mensile - dati al 31/12/2018

Tab.8 - Stanziamenti di spesa per classificazione economica/missione
 Tipologia stanziamento: PURA e AVANZO

Titolo=Spese correnti

Valori in migliaia di euro	Stanz. Pura							Stanz. Avanzo					
	Pura iniziale	Variazione pura	Variaz. negative non eseg.	Cautele diverse da rich. anticipo avanzo	Assestata	Variaz. positive non eseg.	Cautele richiesta anticipo avanzo	Avanzo	Variaz. negative non eseg.	Cautele diverse da rich. anticipo avanzo	Assestata	Variaz. positive non eseg.	Cautele richiesta anticipo avanzo
	a	b	c	d	e	f	g	h	i	l	m	n	o
Tutela della salute	6.845.354	546.147	0	0	7.391.500	0	0	25.258	0	0	25.173	0	0
Sviluppo economico e competitività	30.388	-7.551	0	2.691	20.105	0	0	9.674	0	372	1.503	0	0
Politiche per il lavoro e la formazione professionale	146.643	44.941	0	34.128	157.456	0	0	25.219	0	3.065	7.619	0	0
Agricoltura, politiche agroalimentari e pesca	36.206	11.753	0	4.708	43.010	0	0	7.000	0	25	414	0	0
Energia e diversificazione delle fonti energetiche	8.800	229	0	0	9.029	0	0	5.827	0	0	20	0	0
Relazioni con le altre autonomie territoriali e locali	33.827	4.051	0	0	37.878	0	0	40	0	0	0	0	0
Relazioni internazionali	44.334	-20.092	0	2.817	21.425	0	0	1.756	0	1.086	256	0	0
Fondi e accantonamenti	197.682	-48.419	0	3.000	146.262	0	0	506.642	0	842	505.800	0	0
Debito pubblico	34.979	13.051	0	0	48.030	0	0	0	0	0	0	0	0
Anticipazioni finanziarie	20	0	0	0	20	0	0	0	0	0	0	0	0
TOTALE	8.483.037	657.908	0	71.895	9.066.295	0	0	715.796	0	6.242	555.604	0	0

Tab.8 - Stanziamenti di spesa per classificazione economica/missione
Tipologia stanziamento: PURA e AVANZO

Titolo=Spese in conto capitale

Valori in migliaia di euro	Stanz. Pura							Stanz. Avanzo					
	Pura iniziale	Variazione pura	Variaz. negative non esec.	Cautele diverse da rich. anticipo avanzo	Assestata	Variaz. positive non esec.	Cautele richiesta anticipo avanzo	Avanzo	Variaz. negative non esec.	Cautele diverse da rich. anticipo avanzo	Assestata	Variaz. positive non esec.	Cautele richiesta anticipo avanzo
	a	b	c	d	e	f	g	h	i	l	m	n	o
Servizi istituzionali, generali e di gestione	23.891	-8.427	0	0	15.464	0	0	2.354	0	608	0	0	0
Ordine pubblico e sicurezza	900	-9	0	0	891	0	0	0	0	0	0	0	0
Istruzione e diritto allo studio	13.897	3.389	0	683	16.604	0	0	7.240	0	0	5.662	0	0
Tutela e valorizzazione dei beni e delle attività culturali	10.729	2.755	0	2.077	11.406	0	0	382	0	0	133	0	0
Politiche giovanili, sport e tempo libero	0	0	0	0	0	0	0	0	0	0	0	0	0
Turismo	2.222	1.680	0	1.305	2.597	0	0	10.709	0	14	34	0	0
Assetto del territorio ed edilizia abitativa	6.257	3.804	0	0	10.061	0	0	155.273	0	16	5.308	0	0
Sviluppo sostenibile e tutela del territorio e dell'ambiente	49.624	10.426	0	149	52.414	0	0	134.643	0	0	21.198	0	0
Trasporti e diritto alla mobilità	44.138	9.108	0	5.162	47.460	0	0	15.142	0	0	2.043	0	0
Soccorso civile	500	33.681	0	0	34.181	0	0	12.511	0	53	702	0	0
Diritti sociali, politiche sociali e famiglia	20.424	1.220	0	3.745	17.900	0	0	910	0	0	1	0	0

(Continua)

Rapporto finanziario mensile - dati al 31/12/2018

Tab.8 - Stanziamenti di spesa per classificazione economica/missione
 Tipologia stanziamento: PURA e AVANZO

Titolo=Spese in conto capitale

Valori in migliaia di euro	Stanz. Pura							Stanz. Avanzo					
	Pura iniziale	Variazione pura	Variaz. negative non esec.	Cautele diverse da rich. anticipo avanzo	Assestata	Variaz. positive non esec.	Cautele richiesta anticipo avanzo	Avanzo	Variaz. negative non esec.	Cautele diverse da rich. anticipo avanzo	Assestata	Variaz. positive non esec.	Cautele richiesta anticipo avanzo
	a	b	c	d	e	f	g	h	i	l	m	n	o
Tutela della salute	4.555	60.074	0	0	64.629	0	0	5.818	0	0	5.818	0	0
Sviluppo economico e competitività	134.283	32.044	0	16.976	149.351	0	0	80.804	0	349	9.707	0	0
Politiche per il lavoro e la formazione professionale	1.582	751	0	0	2.333	0	0	0	0	0	0	0	0
Agricoltura, politiche agroalimentari e pesca	31.366	3.181	0	5.372	29.175	0	0	57.318	0	1.706	145	0	0
Energia e diversificazione delle fonti energetiche	32.339	-7.835	0	20.374	4.130	0	0	8.657	0	1.250	1.511	0	0
Relazioni con le altre autonomie territoriali e locali	9.312	-1.536	0	1.064	6.712	0	0	0	0	0	0	0	0
Relazioni internazionali	24.807	-14.951	0	40	9.816	0	0	1.657	0	1.657	0	0	0
Fondi e accantonamenti	0	0	0	0	0	0	0	189.809	0	7.561	182.248	0	0
TOTALE	410.825	129.356	0	56.945	475.125	0	0	683.226	0	13.213	234.511	0	0

Tab.8 - Stanziamenti di spesa per classificazione economica/missione
 Tipologia stanziamento: PURA e AVANZO

Titolo=Spese per incremento attività finanziarie

Valori in migliaia di euro	Stanz. Pura							Stanz. Avanzo					
	Pura iniziale	Variazione pura	Variaz. negative non eseg.	Cautele diverse da rich. anticipo avanzo	Assestata	Variaz. positive non eseg.	Cautele richiesta anticipo avanzo	Avanzo	Variaz. negative non eseg.	Cautele diverse da rich. anticipo avanzo	Assestata	Variaz. positive non eseg.	Cautele richiesta anticipo avanzo
	a	b	c	d	e	f	g	h	i	l	m	n	o
Servizi istituzionali, generali e di gestione	0	30.009	0	0	30.009	0	0	0	0	0	0	0	0
Tutela e valorizzazione dei beni e delle attività culturali	5.000	0	0	0	5.000	0	0	0	0	0	0	0	0
Sviluppo sostenibile e tutela del territorio e dell'ambiente	0	0	0	0	0	0	0	2.200	0	0	0	0	0
Tutela della salute	0	0	0	0	0	0	0	0	0	0	0	0	0
Politiche per il lavoro e la formazione professionale	0	250	0	0	250	0	0	0	0	0	0	0	0
Agricoltura, politiche agroalimentari e pesca	0	136	0	0	136	0	0	0	0	0	0	0	0
Energia e diversificazione delle fonti energetiche	0	96	0	0	96	0	0	0	0	0	0	0	0
Relazioni con le altre autonomie territoriali e locali	500	0	0	0	500	0	0	0	0	0	0	0	0
TOTALE	5.500	30.491	0	0	35.991	0	0	2.200	0	0	0	0	0

Tab.8 - Stanziamenti di spesa per classificazione economica/missione
 Tipologia stanziamento: PURA e AVANZO

Titolo=Rimborso Prestiti

Valori in migliaia di euro	Stanz. Pura							Stanz. Avanzo					
	Pura iniziale	Variazione pura	Variaz. negative non esec.	Cautele diverse da rich. anticipo avanzo	Assestata	Variaz. positive non esec.	Cautele richiesta anticipo avanzo	Avanzo	Variaz. negative non esec.	Cautele diverse da rich. anticipo avanzo	Assestata	Variaz. positive non esec.	Cautele richiesta anticipo avanzo
	a	b	c	d	e	f	g	h	i	l	m	n	o
Fondi e accantonamenti	0	0	0	0	0	0	0	611.004	0	0	611.004	0	0
Debito pubblico	102.592	11.558	0	0	114.150	0	0	3.033	0	0	0	0	0
TOTALE	102.592	11.558	0	0	114.150	0	0	614.036	0	0	611.004	0	0

Tab.8 - Stanziamenti di spesa per classificazione economica/missione
 Tipologia stanziamento: PURA e AVANZO

Titolo=Uscite per conto terzi e partite di giro

Valori in migliaia di euro	Stanz. Pura							Stanz. Avanzo					
	Pura iniziale	Variazione pura	Variaz. negative non esec.	Cautele diverse da rich. anticipo avanzo	Assestata	Variaz. positive non esec.	Cautele richiesta anticipo avanzo	Avanzo	Variaz. negative non esec.	Cautele diverse da rich. anticipo avanzo	Assestata	Variaz. positive non esec.	Cautele richiesta anticipo avanzo
	a	b	c	d	e	f	g	h	i	l	m	n	o
Servizi per conto terzi	92.029	14.805	0	359	106.475	0	0	20	0	0	20	0	0
TOTALE	92.029	14.805	0	359	106.475	0	0	20	0	0	20	0	0

Tab.8bis - Stato di attuazione della spesa per classificazione economica/missione
 Tipologia stanziamento: PURA e AVANZO

Titolo=Componente passiva di amministrazione

Valori in migliaia di euro	Stanz. Pura							Stanz. Avanzo						
	Assestata	Risorse attivate (prenotazioni specifiche + impegni)		Impegni		Mandati emessi		Assestata	Risorse attivate (prenotazioni specifiche + impegni)		Impegni		Mandati emessi	
		a	b	c=b/a	d	e=d/a	f		g=f/d	h	i	j=i/h	k	l=k/h
Componente passiva di amministrazione	2.913	0	0%	0	0%	0		16.499	0	0%	0	0%	0	
TOTALE	2.913	0	0%	0	0%	0		16.499	0	0%	0	0%	0	

Tab.8bis - Stato di attuazione della spesa per classificazione economica/missione
Tipologia stanziamento: PURA e AVANZO

Titolo=Spese correnti

Valori in migliaia di euro	Stanz. Pura							Stanz. Avanzo						
	Assestata	Risorse attivate (prenotazioni specifiche + impegni)		Impegni		Mandati emessi		Assestata	Risorse attivate (prenotazioni specifiche + impegni)		Impegni		Mandati emessi	
		a	b	c=b/a	d	e=d/a	f		g=f/d	h	i	j=i/h	k	l=k/h
Servizi istituzionali, generali e di gestione	219.115	183.503	84%	183.335	84%	137.490	75%	607	489	81%	489	81%	453	93%
Ordine pubblico e sicurezza	1.271	1.271	100%	1.271	100%	747	59%	0	0		0		0	
Istruzione e diritto allo studio	86.389	86.133	100%	85.888	99%	64.497	75%	21	10	47%	10	47%	0	0%
Tutela e valorizzazione dei beni e delle attività culturali	33.980	33.950	100%	33.949	100%	25.323	75%	0	0		0		0	
Politiche giovanili, sport e tempo libero	5.037	5.036	100%	5.034	100%	2.691	53%	0	0		0		0	
Turismo	9.687	9.099	94%	9.091	94%	6.721	74%	0	0		0		0	
Assetto del territorio ed edilizia abitativa	4.369	4.287	98%	4.287	98%	3.770	88%	0	0		0		0	
Sviluppo sostenibile e tutela del territorio e dell'ambiente	56.577	50.211	89%	50.038	88%	41.789	84%	1.510	1.308	87%	1.308	87%	1.169	89%
Trasporti e diritto alla mobilità	675.026	626.720	93%	624.877	93%	503.107	81%	12.125	12.091	100%	12.091	100%	6.870	57%
Soccorso civile	8.296	8.295	100%	8.295	100%	6.222	75%	0	0		0		0	
Diritti sociali, politiche sociali e famiglia	91.830	90.501	99%	85.417	93%	61.062	71%	557	441	79%	441	79%	357	81%

(Continua)

Rapporto finanziario mensile - dati al 31/12/2018

Tab.8bis - Stato di attuazione della spesa per classificazione economica/missione
Tipologia stanziamento: PURA e AVANZO

Titolo=Spese correnti

Valori in migliaia di euro	Stanz. Pura							Stanz. Avanzo						
	Assestata	Risorse attivate (prenotazioni specifiche + impegni)		Impegni		Mandati emessi		Assestata	Risorse attivate (prenotazioni specifiche + impegni)		Impegni		Mandati emessi	
		a	b	c=b/a	d	e=d/a	f		g=f/d	h	i	j=i/h	k	l=k/h
Tutela della salute	7.391.500	7.389.748	100%	7.389.748	100%	6.547.792	89%	25.173	25.134	100%	25.134	100%	9.256	37%
Sviluppo economico e competitività	20.105	18.834	94%	18.469	92%	6.270	34%	1.503	1.474	98%	1.474	98%	639	43%
Politiche per il lavoro e la formazione professionale	157.456	125.591	80%	121.213	77%	71.527	59%	7.619	6.283	82%	6.283	82%	6.149	98%
Agricoltura, politiche agroalimentari e pesca	43.010	38.550	90%	38.485	89%	30.165	78%	414	313	76%	313	76%	188	60%
Energia e diversificazione delle fonti energetiche	9.029	8.780	97%	8.780	97%	7.884	90%	20	20	100%	20	100%	5	25%
Relazioni con le altre autonomie territoriali e locali	37.878	37.873	100%	37.873	100%	36.753	97%	0	0		0		0	
Relazioni internazionali	21.425	20.277	95%	20.258	95%	11.063	55%	256	255	100%	255	100%	255	100%
Fondi e accantonamenti	146.262	0	0%	0	0%	0		505.800	0	0%	0	0%	0	
Debito pubblico	48.030	46.447	97%	46.447	97%	41.945	90%	0	0		0		0	
Anticipazioni finanziarie	20	13	63%	0	0%	0		0	0		0		0	
TOTALE	9.066.295	8.785.117	97%	8.772.753	97%	7.606.820	87%	555.604	47.818	9%	47.818	9%	25.341	53%

Tab.8bis - Stato di attuazione della spesa per classificazione economica/missione
Tipologia stanziamento: PURA e AVANZO

Titolo=Spese in conto capitale

Valori in migliaia di euro	Stanz. Pura							Stanz. Avanzo								
	Assestata	Risorse attivate (prenotazioni specifiche + impegni)		Impegni		Mandati emessi		Assestata	Risorse attivate (prenotazioni specifiche + impegni)		Impegni		Mandati emessi			
		a	b	c=b/a	d	e=d/a	f		g=f/d	h	i	j=i/h	k	l=k/h	m	n=m/k
Servizi istituzionali, generali e di gestione	15.464	11.271	73%	10.517	68%	4.272	41%	0	0		0		0		0	
Ordine pubblico e sicurezza	891	891	100%	891	100%	843	95%	0	0		0		0		0	
Istruzione e diritto allo studio	16.604	16.568	100%	16.568	100%	1.619	10%	5.662	4.916	87%	4.916	87%	3.355	68%		
Tutela e valorizzazione dei beni e delle attività culturali	11.406	10.806	95%	10.806	95%	2.401	22%	133	133	100%	133	100%	33	25%		
Politiche giovanili, sport e tempo libero	0	0		0		0		0	0		0		0		0	
Turismo	2.597	2.595	100%	2.548	98%	247	10%	34	34	100%	34	100%	34	100%	34	100%
Assetto del territorio ed edilizia abitativa	10.061	8.121	81%	8.121	81%	4.276	53%	5.308	5.226	98%	5.226	98%	381	7%		
Sviluppo sostenibile e tutela del territorio e dell'ambiente	52.414	36.314	69%	33.686	64%	9.858	29%	21.198	20.657	97%	20.657	97%	16.092	78%		
Trasporti e diritto alla mobilità	47.460	37.785	80%	37.465	79%	15.478	41%	2.043	1.685	82%	1.685	82%	580	34%		
Soccorso civile	34.181	34.078	100%	33.878	99%	3.082	9%	702	696	99%	540	77%	538	100%		
Diritti sociali, politiche sociali e famiglia	17.900	16.298	91%	16.281	91%	5.162	32%	1	1	80%	1	80%	0	0%		

(Continua)

Rapporto finanziario mensile - dati al 31/12/2018

Tab.8bis - Stato di attuazione della spesa per classificazione economica/missione
Tipologia stanziamento: PURA e AVANZO

Titolo=Spese in conto capitale

Valori in migliaia di euro	Stanz. Pura							Stanz. Avanzo						
	Assestata	Risorse attivate (prenotazioni specifiche + impegni)		Impegni		Mandati emessi		Assestata	Risorse attivate (prenotazioni specifiche + impegni)		Impegni		Mandati emessi	
		a	b	c=b/a	d	e=d/a	f		g=f/d	h	i	j=i/h	k	l=k/h
Tutela della salute	64.629	13.928	22%	13.928	22%	136	1%	5.818	5.818	100%	5.818	100%	4.285	74%
Sviluppo economico e competitività	149.351	130.274	87%	129.945	87%	112.163	86%	9.707	9.707	100%	9.707	100%	9.500	98%
Politiche per il lavoro e la formazione professionale	2.333	2.265	97%	2.265	97%	628	28%	0	0		0		0	
Agricoltura, politiche agroalimentari e pesca	29.175	28.977	99%	28.977	99%	26.465	91%	145	140	97%	140	97%	4	3%
Energia e diversificazione delle fonti energetiche	4.130	3.926	95%	3.926	95%	153	4%	1.511	1.511	100%	1.511	100%	816	54%
Relazioni con le altre autonomie territoriali e locali	6.712	6.448	96%	6.448	96%	1.531	24%	0	0		0		0	
Relazioni internazionali	9.816	9.805	100%	9.805	100%	2.081	21%	0	0		0		0	
Fondi e accantonamenti	0	0		0		0		182.248	0	0%	0	0%	0	
TOTALE	475.125	370.351	78%	366.055	77%	190.397	52%	234.511	50.525	22%	50.368	21%	35.619	71%

Tab.8bis - Stato di attuazione della spesa per classificazione economica/missione
 Tipologia stanziamento: PURA e AVANZO

Titolo=Spese per incremento attività finanziarie

Valori in migliaia di euro	Stanz. Pura							Stanz. Avanzo						
	Assestata	Risorse attivate (prenotazioni specifiche + impegni)		Impegni		Mandati emessi		Assestata	Risorse attivate (prenotazioni specifiche + impegni)		Impegni		Mandati emessi	
		a	b	c=b/a	d	e=d/a	f		g=f/d	h	i	j=i/h	k	l=k/h
Servizi istituzionali, generali e di gestione	30.009	9	0%	9	0%	9	100%	0	0		0		0	
Tutela e valorizzazione dei beni e delle attività culturali	5.000	5.000	100%	5.000	100%	5.000	100%	0	0		0		0	
Sviluppo sostenibile e tutela del territorio e dell'ambiente	0	0		0		0		0	0		0		0	
Tutela della salute	0	0		0		0		0	0		0		0	
Politiche per il lavoro e la formazione professionale	250	250	100%	250	100%	250	100%	0	0		0		0	
Agricoltura, politiche agroalimentari e pesca	136	136	100%	136	100%	136	100%	0	0		0		0	
Energia e diversificazione delle fonti energetiche	96	0	0%	0	0%	0		0	0		0		0	
Relazioni con le altre autonomie territoriali e locali	500	0	0%	0	0%	0		0	0		0		0	
TOTALE	35.991	5.395	15%	5.395	15%	5.395	100%	0	0		0		0	

Tab.8bis - Stato di attuazione della spesa per classificazione economica/missione
 Tipologia stanziamento: PURA e AVANZO

Titolo=Rimborso Prestiti

Valori in migliaia di euro	Stanz. Pura							Stanz. Avanzo						
	Assestata	Risorse attivate (prenotazioni specifiche + impegni)		Impegni		Mandati emessi		Assestata	Risorse attivate (prenotazioni specifiche + impegni)		Impegni		Mandati emessi	
		a	b	c=b/a	d	e=d/a	f		g=f/d	h	i	j=i/h	k	l=k/h
Fondi e accantonamenti	0	0		0		0		611.004	0	0%	0	0%	0	
Debito pubblico	114.150	113.338	99%	113.338	99%	102.826	91%	0	0		0		0	
TOTALE	114.150	113.338	99%	113.338	99%	102.826	91%	611.004	0	0%	0	0%	0	

Tab.8bis - Stato di attuazione della spesa per classificazione economica/missione
 Tipologia stanziamento: PURA e AVANZO

Titolo=Uscite per conto terzi e partite di giro

Valori in migliaia di euro	Stanz. Pura							Stanz. Avanzo						
	Assestata	Risorse attivate (prenotazioni specifiche + impegni)		Impegni		Mandati emessi		Assestata	Risorse attivate (prenotazioni specifiche + impegni)		Impegni		Mandati emessi	
		a	b	c=b/a	d	e=d/a	f		g=f/d	h	i	j=i/h	k	l=k/h
Servizi per conto terzi	106.475	60.681	57%	60.681	57%	42.178	70%	20	20	100%	20	100%	12	60%
TOTALE	106.475	60.681	57%	60.681	57%	42.178	70%	20	20	100%	20	100%	12	60%

Tab.10 - Stato di attuazione della spesa per classificazione economica/Struttura responsabile
Tipologia stanziamento: CRONOPROGRAMMA e REIMPUTAZIONI

Titolo=Spese correnti

Valori in migliaia di euro	Cronoprogramma					Reimputazioni				
	Assestata		Impegni		Mandati emessi	Assestata		Impegni		Mandati emessi
	a	b	c=b/a	d	e=d/b	f	g	h=g/f	i	j=i/g
SEGRETERIE ORGANI POLITICI DELLA GIUNTA						33	33	100%	13	38%
AVVOCATURA						590	590	100%	1	0%
DIREZIONE GENERALE DELLA GIUNTA REGIONALE						2.913	2.891	99%	2.011	70%
ORGANIZZAZIONE E SISTEMI INFORMATIVI	21.739	14.943	69%	11.634	78%	4.557	4.127	91%	1.664	40%
AMBIENTE ED ENERGIA	405	402	99%	261	65%	591	588	99%	118	20%
URBANISTICA E POLITICHE ABITATIVE	1.315	1.315	100%	1.100	84%	1.000	965	96%	243	25%
ATTIVITA' PRODUTTIVE						4.424	4.424	100%	3.114	70%
CULTURA E RICERCA	1.040	1.040	100%	225	22%	2.395	2.395	100%	1.264	53%
AFFARI LEGISLATIVI, GIURIDICI ED ISTITUZIONALI						117	117	100%	80	69%
PROGRAMMAZIONE E BILANCIO						198	198	100%	54	27%
ISTRUZIONE E FORMAZIONE	8.000	8.000	100%	761	10%	30.619	29.897	98%	10.428	35%
DIRITTI DI CITTADINANZA E COESIONE SOCIALE						3.465	3.462	100%	1.758	51%
AGRICOLTURA E SVILUPPO RURALE						339	339	100%	81	24%
DIFESA DEL SUOLO E PROTEZIONE CIVILE	144	144	100%	46	32%	236	236	100%	123	52%

(Continua)

Rapporto finanziario mensile - dati al 31/12/2018

Tab.10 - Stato di attuazione della spesa per classificazione economica/Struttura responsabile
 Tipologia stanziamento: CRONOPROGRAMMA e REIMPUTAZIONI

Titolo=Spese correnti

Valori in migliaia di euro	Cronoprogramma					Reimputazioni				
	Assestata	Impegni		Mandati emessi		Assestata	Impegni		Mandati emessi	
	a	b	c=b/a	d	e=d/b	f	g	h=g/f	i	j=i/g
POLITICHE MOBILITA', INFRASTRUTTURE E TRASPORTO PUBBLICO LOC						427	151	35%	2	1%
LAVORO	1.483	1.483	100%	1.478	100%	3.796	3.796	100%	1.627	43%
TOTALE	34.127	27.328	80%	15.505	57%	55.699	54.207	97%	22.583	42%

Tab.10 - Stato di attuazione della spesa per classificazione economica/Struttura responsabile
 Tipologia stanziamento: CRONOPROGRAMMA e REIMPUTAZIONI

Titolo=Spese in conto capitale

Valori in migliaia di euro	Cronoprogramma					Reimputazioni				
	Assestata	Impegni		Mandati emessi		Assestata	Impegni		Mandati emessi	
	a	b	c=b/a	d	e=d/b	f	g	h=g/f	i	j=i/g
SEGRETERIE ORGANI POLITICI DELLA GIUNTA						35	35	100%	0	0%
DIREZIONE GENERALE DELLA GIUNTA REGIONALE						3.059	3.059	100%	635	21%
ORGANIZZAZIONE E SISTEMI INFORMATIVI	550	419	76%	228	54%	6.084	6.084	100%	1.208	20%
AMBIENTE ED ENERGIA	2.410	2.410	100%	1.102	46%	21.688	21.551	99%	8.412	39%
URBANISTICA E POLITICHE ABITATIVE	9.750	9.750	100%	2.423	25%	13.979	13.979	100%	3.666	26%
ATTIVITA' PRODUTTIVE	598	598	100%	376	63%	41.312	38.062	92%	14.910	39%
CULTURA E RICERCA						26.063	24.391	94%	14.438	59%
PROGRAMMAZIONE E BILANCIO						1.636	1.622	99%	347	21%
ISTRUZIONE E FORMAZIONE						38.213	37.746	99%	2.191	6%
DIRITTI DI CITTADINANZA E COESIONE SOCIALE	128	88	69%	48	55%	4.734	4.704	99%	629	13%
AGRICOLTURA E SVILUPPO RURALE	240	105	44%	0	0%					
DIFESA DEL SUOLO E PROTEZIONE CIVILE	3.322	3.322	100%	1.142	34%	22.215	17.475	79%	8.106	46%
POLITICHE MOBILITA', INFRASTRUTTURE E TRASPORTO PUBBLICO LOC						70.593	49.976	71%	4.863	10%
TOTALE	16.997	16.691	98%	5.319	32%	249.610	218.683	88%	59.406	27%

Tab.10 - Stato di attuazione della spesa per classificazione economica/Struttura responsabile
 Tipologia stanziamento: CRONOPROGRAMMA e REIMPUTAZIONI

Titolo=Uscite per conto terzi e partite di giro

Valori in migliaia di euro	Cronoprogramma					Reimputazioni				
	Assestata	Impegni		Mandati emessi		Assestata	Impegni		Mandati emessi	
	a	b	c=b/a	d	e=d/b	f	g	h=g/f	i	j=i/g
DIRITTI DI CITTADINANZA E COESIONE SOCIALE						0	0		0	
TOTALE						0	0		0	

Tab. 11 - Stato di attuazione della spesa per classificazione economica/assessore
 Tipologia stanziamento: CRONOPROGRAMMA e REIMPUTAZIONI

Titolo=Spese correnti

Valori in migliaia di euro	Cronoprogramma					Reimputazioni				
	Assestata	Impegni		Mandati emessi		Assestata	Impegni		Mandati emessi	
	a	b	c=b/a	d	e=d/b	f	g	h=g/f	i	j=i/g
ROSSI ENRICO	1.500	1.500	100%	1.488	99%	6.833	6.833	100%	3.482	51%
BUGLI VITTORIO	21.739	14.943	69%	11.634	78%	4.854	4.421	91%	1.810	41%
CECCARELLI VINCENZO	1.315	1.315	100%	1.100	84%	1.427	1.115	78%	245	22%
SACCARDI STEFANIA						3.508	3.508	100%	1.719	49%
CIUOFFO STEFANO						4.339	4.339	100%	3.114	72%
FRATONI FEDERICA	532	529	99%	296	56%	789	786	100%	251	32%
GRIECO CRISTINA	8.000	8.000	100%	761	10%	30.765	30.044	98%	10.480	35%
REMASCHI MARCO						329	329	100%	72	22%
BARNI MONICA	1.040	1.040	100%	225	22%	2.854	2.832	99%	1.409	50%
TOTALE	34.127	27.328	80%	15.505	57%	55.699	54.207	97%	22.583	42%

Tab. 11 - Stato di attuazione della spesa per classificazione economica/assessore
Tipologia stanziamento: CRONOPROGRAMMA e REIMPUTAZIONI

Titolo=Spese in conto capitale

Valori in migliaia di euro	Cronoprogramma					Reimputazioni				
	Assestata	Impegni		Mandati emessi		Assestata	Impegni		Mandati emessi	
	a	b	c=b/a	d	e=d/b	f	g	h=g/f	i	j=i/g
ROSSI ENRICO						3.059	3.059	100%	635	21%
BUGLI VITTORIO	550	419	76%	228	54%	6.189	6.177	100%	1.220	20%
CECCARELLI VINCENZO	9.750	9.750	100%	2.423	25%	84.572	63.954	76%	8.529	13%
SACCARDI STEFANIA	128	88	69%	48	55%	4.734	4.704	99%	629	13%
CIUOFFO STEFANO	598	598	100%	376	63%	38.752	35.502	92%	14.910	42%
FRATONI FEDERICA	5.732	5.732	100%	2.244	39%	46.463	41.586	90%	16.518	40%
GRIECO CRISTINA						38.213	37.746	99%	2.191	6%
REMASCHI MARCO	240	105	44%	0	0%	1.565	1.563	100%	335	21%
BARNI MONICA						26.063	24.391	94%	14.438	59%
TOTALE	16.997	16.691	98%	5.319	32%	249.610	218.683	88%	59.406	27%

Tab. 11 - Stato di attuazione della spesa per classificazione economica/assessore
 Tipologia stanziamento: CRONOPROGRAMMA e REIMPUTAZIONI

Titolo=Uscite per conto terzi e partite di giro

Valori in migliaia di euro	Cronoprogramma					Reimputazioni				
	Assestata	Impegni		Mandati emessi		Assestata	Impegni		Mandati emessi	
	a	b	c=b/a	d	e=d/b	f	g	h=g/f	i	j=i/g
SACCARDI STEFANIA						0	0		0	
TOTALE						0	0		0	

Tab. 12 - Stato di attuazione della spesa per classificazione economica/missione
Tipologia stanziamento: CRONOPROGRAMMA e REIMPUTAZIONI

Titolo=Spese correnti

Valori in migliaia di euro	Cronoprogramma					Reimputazioni				
	Assestata	Impegni		Mandati emessi		Assestata	Impegni		Mandati emessi	
	a	b	c=b/a	d	e=d/b	f	g	h=g/f	i	j=i/g
Servizi istituzionali, generali e di gestione	21.667	14.870	69%	11.579	78%	5.161	4.730	92%	1.687	36%
Ordine pubblico e sicurezza						117	117	100%	80	69%
Istruzione e diritto allo studio	26	26	100%	2	7%	1.751	1.748	100%	638	36%
Tutela e valorizzazione dei beni e delle attività culturali						707	707	100%	523	74%
Politiche giovanili, sport e tempo libero	1.315	1.315	100%	1.100	84%	119	119	100%	84	71%
Turismo						3.337	3.337	100%	3.000	90%
Assetto del territorio ed edilizia abitativa						1.007	972	96%	243	25%
Sviluppo sostenibile e tutela del territorio e dell'ambiente	596	593	100%	360	61%	600	597	99%	210	35%
Trasporti e diritto alla mobilità						366	90	25%	0	0%
Soccorso civile						130	130	100%	46	35%
Diritti sociali, politiche sociali e famiglia	1.040	1.040	100%	225	22%	4.165	4.162	100%	1.743	42%
Tutela della salute						2	2	100%	0	0%

(Continua)

Tab. 12 - Stato di attuazione della spesa per classificazione economica/missione
 Tipologia stanziamento: CRONOPROGRAMMA e REIMPUTAZIONI

Titolo=Spese correnti

Valori in migliaia di euro	Cronoprogramma					Reimputazioni				
	Assestata	Impegni		Mandati emessi		Assestata	Impegni		Mandati emessi	
	a	b	c=b/a	d	e=d/b	f	g	h=g/f	i	j=i/g
Sviluppo economico e competitività						1.807	1.807	100%	303	17%
Politiche per il lavoro e la formazione professionale	9.483	9.483	100%	2.239	24%	33.384	32.665	98%	12.299	38%
Agricoltura, politiche agroalimentari e pesca						355	355	100%	72	20%
Energia e diversificazione delle fonti energetiche						142	142	100%	0	0%
Relazioni con le altre autonomie territoriali e locali						54	54	100%	54	100%
Relazioni internazionali						2.496	2.474	99%	1.600	65%
TOTALE	34.127	27.328	80%	15.505	57%	55.699	54.207	97%	22.583	42%

Tab. 12 - Stato di attuazione della spesa per classificazione economica/missione
Tipologia stanziamento: CRONOPROGRAMMA e REIMPUTAZIONI

Titolo=Spese in conto capitale

Valori in migliaia di euro	Cronoprogramma					Reimputazioni				
	Assestata	Impegni		Mandati emessi		Assestata	Impegni		Mandati emessi	
	a	b	c=b/a	d	e=d/b	f	g	h=g/f	i	j=i/g
Servizi istituzionali, generali e di gestione	350	294	84%	228	77%	2.366	2.366	100%	858	36%
Istruzione e diritto allo studio	34	34	100%	0	0%	39.924	39.457	99%	3.804	10%
Tutela e valorizzazione dei beni e delle attività culturali						14.413	12.741	88%	7.299	57%
Politiche giovanili, sport e tempo libero						1.773	1.758	99%	470	27%
Turismo						21.913	19.977	91%	3.030	15%
Assetto del territorio ed edilizia abitativa	9.990	9.855	99%	2.423	25%	13.793	13.793	100%	3.666	27%
Sviluppo sostenibile e tutela del territorio e dell'ambiente	4.983	4.983	100%	1.594	32%	32.181	27.467	85%	12.303	45%
Trasporti e diritto alla mobilità	210	210	100%	208	99%	70.581	49.964	71%	4.689	9%
Soccorso civile	504	504	100%	442	88%	7.614	7.509	99%	2.061	27%
Diritti sociali, politiche sociali e famiglia	128	88	69%	48	55%	3.350	3.335	100%	159	5%
Tutela della salute						3.000	3.000	100%	7	0%
Sviluppo economico e competitività	798	722	91%	376	52%	29.178	27.864	95%	17.168	62%

(Continua)

Tab. 12 - Stato di attuazione della spesa per classificazione economica/missione
 Tipologia stanziamento: CRONOPROGRAMMA e REIMPUTAZIONI

Titolo=Spese in conto capitale

Valori in migliaia di euro	Cronoprogramma					Reimputazioni				
	Assestata	Impegni		Mandati emessi		Assestata	Impegni		Mandati emessi	
	a	b	c=b/a	d	e=d/b	f	g	h=g/f	i	j=i/g
Politiche per il lavoro e la formazione professionale						747	747	100%	343	46%
Energia e diversificazione delle fonti energetiche						5.309	5.237	99%	2.504	48%
Relazioni con le altre autonomie territoriali e locali						409	409	100%	409	100%
Relazioni internazionali						3.059	3.059	100%	635	21%
TOTALE	16.997	16.691	98%	5.319	32%	249.610	218.683	88%	59.406	27%

Tab. 12 - Stato di attuazione della spesa per classificazione economica/missione
 Tipologia stanziamento: CRONOPROGRAMMA e REIMPUTAZIONI

Titolo=Uscite per conto terzi e partite di giro

Valori in migliaia di euro	Cronoprogramma					Reimputazioni				
	Assestata	Impegni		Mandati emessi		Assestata	Impegni		Mandati emessi	
	a	b	c=b/a	d	e=d/b	f	g	h=g/f	i	j=i/g
Servizi per conto terzi						0	0		0	
TOTALE						0	0		0	

Tab. 13 - Situazione dei residui passivi dell'esercizio corrente per struttura responsabile

Titolo=Componente passiva di amministrazione

Valori in migliaia di euro	Residui				
	Assestati	Mandati emessi	Economie	% smaltimento	Da smaltire
	a	b	c	$d = (b+c) / a$	$e = a - (b+c)$
PROGRAMMAZIONE E BILANCIO	0	0	0		0
TOTALE	0	0	0		0

Tab. 13 - Situazione dei residui passivi dell'esercizio corrente per struttura responsabile

Titolo=Spese correnti

Valori in migliaia di euro	Residui				
	Assestati	Mandati emessi	Economie	% smaltimento	Da smaltire
	a	b	c	d=(b+c)/a	e=a-(b+c)
SEGRETERIE ORGANI POLITICI DELLA GIUNTA	930	924	6	100%	0
AVVOCATURA	700	134	333	67%	233
DIREZIONE GENERALE DELLA GIUNTA REGIONALE	24.358	13.916	663	60%	9.779
ORGANIZZAZIONE E SISTEMI INFORMATIVI	25.690	22.419	1.679	94%	1.591
AMBIENTE ED ENERGIA	13.495	12.380	23	92%	1.092
URBANISTICA E POLITICHE ABITATIVE	2.833	2.832	0	100%	1
ATTIVITA' PRODUTTIVE	4.716	4.114	216	92%	385
CULTURA E RICERCA	14.955	14.897	32	100%	27
AFFARI LEGISLATIVI, GIURIDICI ED ISTITUZIONALI	10.182	10.173	4	100%	5
PROGRAMMAZIONE E BILANCIO	103.158	25.229	7.317	32%	70.612
ISTRUZIONE E FORMAZIONE	34.024	15.619	4.542	59%	13.862
DIRITTI DI CITTADINANZA E COESIONE SOCIALE	1.722.396	1.301.452	4.892	76%	416.052
AGRICOLTURA E SVILUPPO RURALE	6.517	3.753	454	65%	2.309
DIFESA DEL SUOLO E PROTEZIONE CIVILE	5.066	4.993	24	99%	49

(Continua)

Rapporto finanziario mensile - dati al 31/12/2018

Tab. 13 - Situazione dei residui passivi dell'esercizio corrente per struttura responsabile

Titolo=Spese correnti

Valori in migliaia di euro	Residui				
	Assestati	Mandati emessi	Economie	% smaltimento	Da smaltire
	a	b	c	$d = (b+c) / a$	$e = a - (b+c)$
POLITICHE MOBILITA' , INFRASTRUTTURE E TRASPORTO PUBBLICO LOC	119.297	117.396	1.398	100%	504
LAVORO	8.709	8.709	0	100%	0
TOTALE	2.097.026	1.558.940	21.584	75%	516.502

Tab. 13 - Situazione dei residui passivi dell'esercizio corrente per struttura responsabile

Titolo=Spese in conto capitale

Valori in migliaia di euro	Residui				
	Assestati	Mandati emessi	Economie	% smaltimento	Da smaltire
	a	b	c	d=(b+c)/a	e=a-(b+c)
SEGRETERIE ORGANI POLITICI DELLA GIUNTA	247	247	0	100%	0
DIREZIONE GENERALE DELLA GIUNTA REGIONALE	7.167	1.601	0	22%	5.567
ORGANIZZAZIONE E SISTEMI INFORMATIVI	40.001	12.563	223	32%	27.214
AMBIENTE ED ENERGIA	87.501	14.435	523	17%	72.543
URBANISTICA E POLITICHE ABITATIVE	27.547	16.455	0	60%	11.092
ATTIVITA' PRODUTTIVE	66.073	37.973	3.455	63%	24.645
CULTURA E RICERCA	22.238	10.957	247	50%	11.035
AFFARI LEGISLATIVI, GIURIDICI ED ISTITUZIONALI	882	880	0	100%	2
PROGRAMMAZIONE E BILANCIO	4.142	1.954	83	49%	2.104
ISTRUZIONE E FORMAZIONE	24.615	2.415	537	12%	21.663
DIRITTI DI CITTADINANZA E COESIONE SOCIALE	533.198	115.631	608	22%	416.959
AGRICOLTURA E SVILUPPO RURALE	17.010	6.463	870	43%	9.677
DIFESA DEL SUOLO E PROTEZIONE CIVILE	86.714	61.189	1.876	73%	23.649

(Continua)

Rapporto finanziario mensile - dati al 31/12/2018

Tab. 13 - Situazione dei residui passivi dell'esercizio corrente per struttura responsabile

Titolo=Spese in conto capitale

Valori in migliaia di euro	Residui				
	Assestati	Mandati emessi	Economie	% smaltimento	Da smaltire
	a	b	c	$d=(b+c)/a$	$e=a-(b+c)$
POLITICHE MOBILITA' , INFRASTRUTTURE E TRASPORTO PUBBLICO LOC	100.578	13.133	1.094	14%	86.351
LAVORO	0	0	0		0
TOTALE	1.017.913	295.896	9.516	30%	712.501

Tab. 13 - Situazione dei residui passivi dell'esercizio corrente per struttura responsabile

Titolo=Spese per incremento attività finanziarie

Valori in migliaia di euro	Residui				
	Assestati	Mandati emessi	Economie	% smaltimento	Da smaltire
	a	b	c	d=(b+c)/a	e=a-(b+c)
DIREZIONE GENERALE DELLA GIUNTA REGIONALE	0	0	0		0
AMBIENTE ED ENERGIA	484	484	0	100%	0
CULTURA E RICERCA	0	0	0		0
AFFARI LEGISLATIVI, GIURIDICI ED ISTITUZIONALI	205	205	0	100%	0
PROGRAMMAZIONE E BILANCIO	0	0	0		0
DIRITTI DI CITTADINANZA E COESIONE SOCIALE	185.105	0	7.992	4%	177.113
AGRICOLTURA E SVILUPPO RURALE	0	0	0		0
LAVORO	0	0	0		0
TOTALE	185.794	689	7.992	5%	177.113

Tab. 13 - Situazione dei residui passivi dell'esercizio corrente per struttura responsabile

Titolo=Rimborso Prestiti

Valori in migliaia di euro	Residui				
	Assestati	Mandati emessi	Economie	% smaltimento	Da smaltire
	a	b	c	$d = (b+c) / a$	$e = a - (b+c)$
PROGRAMMAZIONE E BILANCIO	3.999	0	3.999	100%	0
TOTALE	3.999	0	3.999	100%	0

Tab. 13 - Situazione dei residui passivi dell'esercizio corrente per struttura responsabile

Titolo=Uscite per conto terzi e partite di giro

Valori in migliaia di euro	Residui				
	Assestati	Mandati emessi	Economie	% smaltimento	Da smaltire
	a	b	c	d=(b+c)/a	e=a-(b+c)
ORGANIZZAZIONE E SISTEMI INFORMATIVI	37	18	0	49%	19
ATTIVITA' PRODUTTIVE	31	31	0	100%	0
CULTURA E RICERCA	46	41	5	100%	0
PROGRAMMAZIONE E BILANCIO	49.258	1.239	44.251	92%	3.767
DIRITTI DI CITTADINANZA E COESIONE SOCIALE	1.868	538	17	30%	1.313
POLITICHE MOBILITA', INFRASTRUTTURE E TRASPORTO PUBBLICO LOC	0	0	0		0
LAVORO	0	0	0		0
TOTALE	51.240	1.867	44.274	90%	5.099

Tab. 14 - Situazione residui passivi dell'esercizio corrente per missione

Titolo=Componente passiva di amministrazione

Valori in migliaia di euro	Residui				
	Assestati	Mandati emessi	Economie	% smaltimento	Da smaltire
	a	b	c	$d = (b+c) / a$	$e = a - (b+c)$
Componente passiva di amministrazione	0	0	0		0
TOTALE	0	0	0		0

Tab. 14 - Situazione residui passivi dell'esercizio corrente per missione

Titolo=Spese correnti

Valori in migliaia di euro	Residui				
	Assestati	Mandati emessi	Economie	% smaltimento	Da smaltire
	a	b	c	d=(b+c)/a	e=a-(b+c)
Servizi istituzionali, generali e di gestione	98.291	40.436	3.310	45%	54.544
Ordine pubblico e sicurezza	615	611	4	100%	0
Istruzione e diritto allo studio	10.482	10.211	64	98%	207
Tutela e valorizzazione dei beni e delle attività culturali	5.212	5.141	38	99%	33
Politiche giovanili, sport e tempo libero	266	227	4	86%	36
Turismo	1.557	1.359	0	87%	197
Assetto del territorio ed edilizia abitativa	805	803	1	100%	1
Sviluppo sostenibile e tutela del territorio e dell'ambiente	16.407	15.318	43	94%	1.045
Trasporti e diritto alla mobilità	119.342	117.466	1.397	100%	479
Soccorso civile	1.794	1.777	3	99%	13
Diritti sociali, politiche sociali e famiglia	57.675	37.344	750	66%	19.581
Tutela della salute	1.683.691	1.266.674	4.927	76%	412.090

(Continua)

Rapporto finanziario mensile - dati al 31/12/2018

Tab. 14 - Situazione residui passivi dell'esercizio corrente per missione

Titolo=Spese correnti

Valori in migliaia di euro	Residui				
	Assestati	Mandati emessi	Economie	% smaltimento	Da smaltire
	a	b	c	d=(b+c)/a	e=a-(b+c)
Sviluppo economico e competitività	17.248	12.620	288	75%	4.340
Politiche per il lavoro e la formazione professionale	50.950	25.092	4.649	58%	21.209
Agricoltura, politiche agroalimentari e pesca	7.276	4.512	454	68%	2.309
Energia e diversificazione delle fonti energetiche	1.549	1.465	0	95%	84
Relazioni con le altre autonomie territoriali e locali	11.354	11.342	13	100%	0
Relazioni internazionali	6.882	6.542	6	95%	334
Fondi e accantonamenti	40	0	40	100%	0
Debito pubblico	5.592	0	5.592	100%	0
Anticipazioni finanziarie	0	0	0		0
TOTALE	2.097.026	1.558.940	21.584	75%	516.502

Tab. 14 - Situazione residui passivi dell'esercizio corrente per missione

Titolo=Spese in conto capitale

Valori in migliaia di euro	Residui				
	Assestati	Mandati emessi	Economie	% smaltimento	Da smaltire
	a	b	c	d=(b+c)/a	e=a-(b+c)
Servizi istituzionali, generali e di gestione	14.560	4.459	223	32%	9.879
Ordine pubblico e sicurezza	882	880	0	100%	2
Istruzione e diritto allo studio	33.802	7.296	539	23%	25.967
Tutela e valorizzazione dei beni e delle attività culturali	12.917	6.060	245	49%	6.612
Politiche giovanili, sport e tempo libero	4.041	1.392	171	39%	2.478
Turismo	14.218	5.754	2.386	57%	6.078
Assetto del territorio ed edilizia abitativa	27.282	16.191	0	59%	11.092
Sviluppo sostenibile e tutela del territorio e dell'ambiente	127.155	40.237	2.021	33%	84.897
Trasporti e diritto alla mobilità	109.397	14.484	1.505	15%	93.408
Soccorso civile	41.196	35.343	409	87%	5.443
Diritti sociali, politiche sociali e famiglia	7.775	4.094	2	53%	3.678
Tutela della salute	519.118	109.348	14	21%	409.756

(Continua)

Rapporto finanziario mensile - dati al 31/12/2018

Tab. 14 - Situazione residui passivi dell'esercizio corrente per missione

Titolo=Spese in conto capitale

Valori in migliaia di euro	Residui				
	Assestati	Mandati emessi	Economie	% smaltimento	Da smaltire
	a	b	c	d=(b+c)/a	e=a-(b+c)
Sviluppo economico e competitività	77.052	39.619	1.068	53%	36.365
Politiche per il lavoro e la formazione professionale	835	835	0	100%	0
Agricoltura, politiche agroalimentari e pesca	17.984	7.437	870	46%	9.677
Energia e diversificazione delle fonti energetiche	8.501	1.845	54	22%	6.602
Relazioni con le altre autonomie territoriali e locali	30	21	9	100%	0
Relazioni internazionali	1.167	601	0	51%	567
Fondi e accantonamenti	0	0	0		0
TOTALE	1.017.913	295.896	9.516	30%	712.501

Tab. 14 - Situazione residui passivi dell'esercizio corrente per missione

Titolo=Spese per incremento attività finanziarie

Valori in migliaia di euro	Residui				
	Assestati	Mandati emessi	Economie	% smaltimento	Da smaltire
	a	b	c	d=(b+c)/a	e=a-(b+c)
Servizi istituzionali, generali e di gestione	0	0	0		0
Tutela e valorizzazione dei beni e delle attività culturali	0	0	0		0
Sviluppo sostenibile e tutela del territorio e dell'ambiente	0	0	0		0
Tutela della salute	185.105	0	7.992	4%	177.113
Politiche per il lavoro e la formazione professionale	0	0	0		0
Agricoltura, politiche agroalimentari e pesca	0	0	0		0
Energia e diversificazione delle fonti energetiche	484	484	0	100%	0
Relazioni con le altre autonomie territoriali e locali	205	205	0	100%	0
TOTALE	185.794	689	7.992	5%	177.113

Tab. 14 - Situazione residui passivi dell'esercizio corrente per missione

Titolo=Rimborso Prestiti

Valori in migliaia di euro	Residui				
	Assestati	Mandati emessi	Economie	% smaltimento	Da smaltire
	a	b	c	$d = (b+c) / a$	$e = a - (b+c)$
Fondi e accantonamenti	0	0	0		0
Debito pubblico	3.999	0	3.999	100%	0
TOTALE	3.999	0	3.999	100%	0

Tab. 14 - Situazione residui passivi dell'esercizio corrente per missione

Titolo=Uscite per conto terzi e partite di giro

Valori in migliaia di euro	Residui				
	Assestati	Mandati emessi	Economie	% smaltimento	Da smaltire
	a	b	c	$d = (b+c) / a$	$e = a - (b+c)$
Servizi per conto terzi	51.240	1.867	44.274	90%	5.099
TOTALE	51.240	1.867	44.274	90%	5.099

Tab. 15 - Situazione dei residui passivi dell'esercizio corrente relativi a spese in conto capitale e a spese per incremento per attività finanziaria per struttura

Valori in migliaia di euro	Anno di assunzione degli impegni e % smaltimento													
	AAPP		2012		2013		2014		2015		2016		2017	
	Residui	%Sm. 2018	Residui	%Sm. 2018	Residui	%Sm. 2018	Residui	%Sm. 2018	Residui	%Sm. 2018	Residui	%Sm. 2018	Residui	%Sm. 2018
SEGRETERIE ORGANI POLITICI DELLA GIUNTA													247	100%
DIREZIONE GENERALE DELLA GIUNTA REGIONALE					0				5.000	0%	0		2.167	74%
AFFARI LEGISLATIVI, GIURIDICI ED ISTITUZIONALI													1.087	100%
PROGRAMMAZIONE E BILANCIO	1.780	20%	818	51%	1.243	78%			30	100%			271	100%
ORGANIZZAZIONE E SISTEMI INFORMATIVI	51	10%	208	0%	286	11%	18.352	42%	1.916	58%	241	98%	18.947	20%
DIRITTI DI CITTADINANZA E COESIONE SOCIALE	101.479	16%	78.478	1%	92.826	13%	276.621	9%	95.577	5%	5.704	0%	67.618	96%
AGRICOLTURA E SVILUPPO RURALE	647	49%	699	72%	6.307	39%	4.285	1%	822	0%	0		4.250	94%
AMBIENTE ED ENERGIA	46.718	11%	10.058	31%	16.688	7%	5.262	13%	2.702	5%	2.152	70%	4.404	84%
DIFESA DEL SUOLO E PROTEZIONE CIVILE	12.775	14%	6.421	39%	2.492	7%	7.541	39%	1.711	100%	3	100%	55.771	97%
POLITICHE MOBILITA', INFRASTRUTTURE E TRASPORTO PUBBLICO LOC	46.191	3%	1.219	37%	6.926	23%	18.470	14%	19.675	10%	661	99%	7.435	74%
URBANISTICA E POLITICHE ABITATIVE	1.947	0%	4.047	7%	3.429	47%	4.023	11%					14.102	100%
ATTIVITA' PRODUTTIVE	8.210	17%	4.815	72%	3.762	0%	13.886	42%	4.025	0%			31.376	98%
CULTURA E RICERCA	3.558	17%	2.624	28%	1.302	5%	9.838	53%					4.917	93%
ISTRUZIONE E FORMAZIONE	1.521	43%			1.190	14%	2.053	76%					19.851	3%
Totale	224.876	12%	109.387	11%	136.451	15%	360.330	14%	131.458	8%	8.760	27%	232.443	81%

Tab. 16 - Situazione dei residui passivi dell'esercizio corrente relativi a spese in conto capitale e a spese per incremento per attività finanziaria per missione

Valori in migliaia di euro	Anno di assunzione degli impegni e % smaltimento													
	AAPP		2012		2013		2014		2015		2016		2017	
	Residui	%Sm. 2018	Residui	%Sm. 2018	Residui	%Sm. 2018	Residui	%Sm. 2018	Residui	%Sm. 2018	Residui	%Sm. 2018	Residui	%Sm. 2018
Servizi istituzionali, generali e di gestione	51	10%	108	0%	286	11%	8.752	3%	1.878	57%	241	98%	3.244	94%
Ordine pubblico e sicurezza													882	100%
Istruzione e diritto allo studio	2.492	26%	1.948	16%	1.474	11%	7.053	73%					20.835	7%
Tutela e valorizzazione dei beni e delle attività culturali	2.468	25%	677	63%	1.017	7%	4.838	34%					3.917	91%
Politiche giovanili, sport e tempo libero	18	8%	299	64%	571	29%	1.243	14%	1.124	23%	7	0%	779	100%
Turismo	4.118	29%	4.915	70%	0		3.957	88%	1.167	0%			61	0%
Assetto del territorio ed edilizia abitativa	1.947	0%	4.047	7%	3.429	47%	4.023	11%					13.838	100%
Sviluppo sostenibile e tutela del territorio e dell'ambiente	52.801	13%	13.454	42%	20.424	12%	12.523	26%	4.194	41%	854	23%	22.907	97%
Trasporti e diritto alla mobilità	51.283	4%	1.306	35%	8.997	24%	18.403	14%	20.926	11%	461	100%	8.021	77%
Soccorso civile	432	11%	3.719	11%			346	100%	11	99%			36.687	95%
Diritti sociali, politiche sociali e famiglia	591	41%			10	0%			3.301	17%			3.873	85%
Tutela della salute	97.199	16%	78.179	1%	90.175	13%	275.378	9%	94.989	4%	5.273	0%	63.031	96%
Sviluppo economico e competitività	4.129	4%	0		3.762	0%	19.529	50%	2.858	0%	425	0%	46.351	66%
Politiche per il lavoro e la formazione professionale											0		835	100%

(Continua)

Rapporto finanziario mensile - dati al 31/12/2018

Tab. 16 - Situazione dei residui passivi dell'esercizio corrente relativi a spese in conto capitale e a spese per incremento per attivita' finanziaria per missione

Valori in migliaia di euro	Anno di assunzione degli impegni e % smaltimento													
	AAPP		2012		2013		2014		2015		2016		2017	
	Residui	%Sm. 2018	Residui	%Sm. 2018	Residui	%Sm. 2018	Residui	%Sm. 2018	Residui	%Sm. 2018	Residui	%Sm. 2018	Residui	%Sm. 2018
Agricoltura, politiche agroalimentari e pesca	647	49%	699	72%	6.307	39%	4.285	1%	822	0%	0		5.224	95%
Energia e diversificazione delle fonti energetiche	6.701	2%	38	0%					159	85%	1.501	100%	586	100%
Relazioni con le altre autonomie territoriali e locali									30	100%			205	100%
Relazioni internazionali					0				0		0		1.167	51%
Totale	224.876	12%	109.387	11%	136.451	15%	360.330	14%	131.458	8%	8.760	27%	232.443	81%