

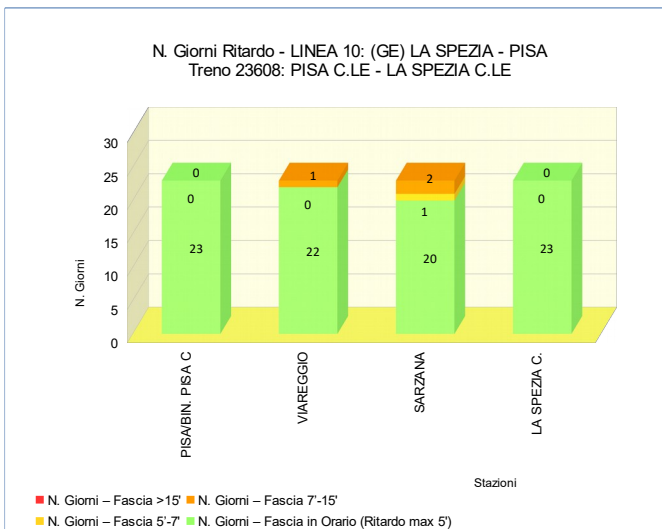
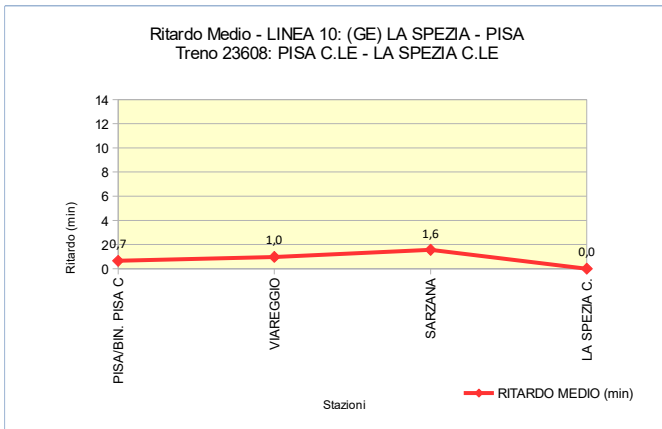
ANALISI DELLA PUNTUALITA' MENSILE TRENI – REGIONE TOSCANA

LINEA 10: (GE) LA SPEZIA – PISA
TRENO 23608: PISA/BIN. PISA C - LA SPEZIA C.
Periodo: APRILE 2018

Elaborazione dati da Fonte PICWEB di RFI (Dati NON Consolidati)

TRENO		23608
Stazione Partenza	PISA/BIN. PISA C	Orario Partenza 07:02
Stazione Arrivo	LA SPEZIA C.	Orario Arrivo 08:38
Frequenza	Circola i giorni lavorativi (dal lunedì al sabato)	
N. TRENI – PUNTUALITA'		
N. Treni PROGRAMMATI		23
N. Treni SOPPRESSI		0
N. treni con LIMITAZIONE		0
N. treni CIRCOLATI		23
N. treni CIRCOLATI arrivati DESTINAZIONE in ORARIO (Ritardo max 5')		23
PUNTUALITA' (Treni Circolati, Ritardo max 5')		100,0%
KM - SERVIZIO		
TRENI*KM PROGRAMMATI		1.716
TRENI*KM SOPPRESSI		0
TRENI*KM CON LIMITAZIONE		0
RITARDO (min)		
RITARDO MEDIO IN PARTENZA (min)		0,7
RITARDO MEDIO IN ARRIVO (min)		0,0

Stazione	% Treni in Orario (Ritardo max 5')	% Treni con Ritardo max 7'	% Treni con Ritardo max 15'
PISA/BIN. PISA C	100,0%	100,0%	100,0%
VIAREGGIO	95,7%	95,7%	100,0%
SARZANA	87,0%	91,3%	100,0%
LA SPEZIA C.	100,0%	100,0%	100,0%



NOTE dall'Esercizio:

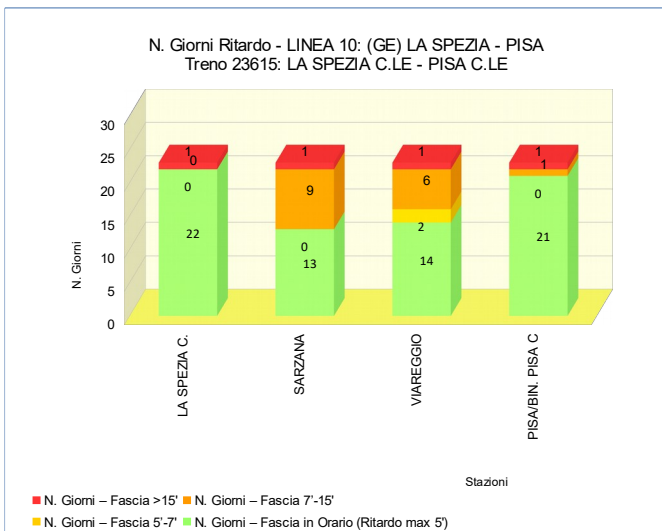
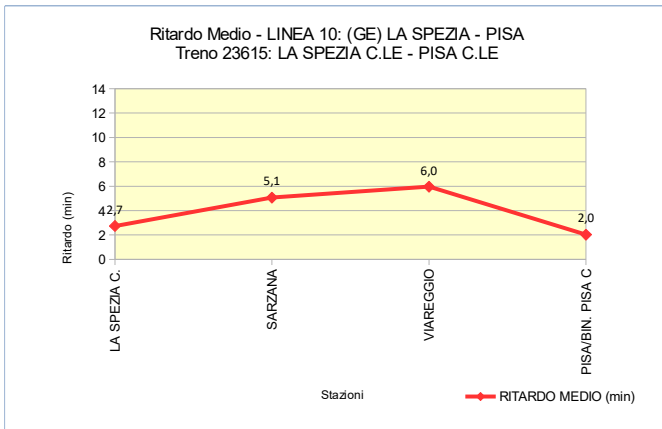
ANALISI DELLA PUNTUALITA' MENSILE TRENI - REGIONE TOSCANA

LINEA 10: (GE) LA SPEZIA - PISA
TRENO 23615: LA SPEZIA C. - PISA/BIN. PISA C
Periodo: APRILE 2018

Elaborazione dati da Fonte PICWEB di RFI (Dati NON Consolidati)

TRENO			23615
Stazione Partenza	LA SPEZIA C.	Orario Partenza	06:53
Stazione Arrivo	PISA/BIN. PISA C	Orario Arrivo	08:21
Frequenza	Si effettua nei giorni lavorativi (dal lunedì al sabato)		
N. TRENI - PUNTUALITA'			
N. Treni PROGRAMMATI			23
N. Treni SOPPRESSI			0
N. treni con LIMITAZIONE			0
N. treni CIRCOLATI			23
N. treni CIRCOLATI arrivati DESTINAZIONE in ORARIO (Ritardo max 5')			21
PUNTUALITA' (Treni Circolati, Ritardo max 5')			91,3%
KM - SERVIZIO			
TRENI*KM PROGRAMMATI			1.716
TRENI*KM SOPPRESSI			0
TRENI*KM CON LIMITAZIONE			0
RITARDO (min)			
RITARDO MEDIO IN PARTENZA (min)			2,7
RITARDO MEDIO IN ARRIVO (min)			2,0

Stazione	% Treni in Orario (Ritardo max 5')	% Treni con Ritardo max 7'	% Treni con Ritardo max 15'
LA SPEZIA C.	95,7%	95,7%	95,7%
SARZANA	56,5%	56,5%	95,7%
VIAREGGIO	60,9%	69,6%	95,7%
PISA/BIN. PISA C	91,3%	91,3%	95,7%



NOTE dall'Esercizio:

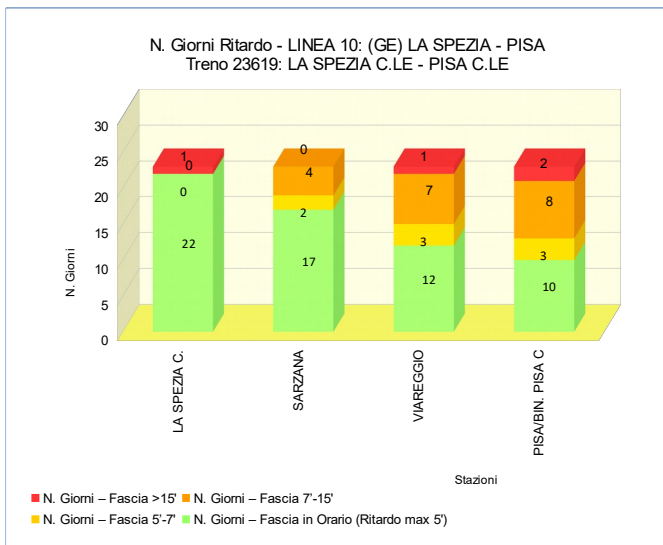
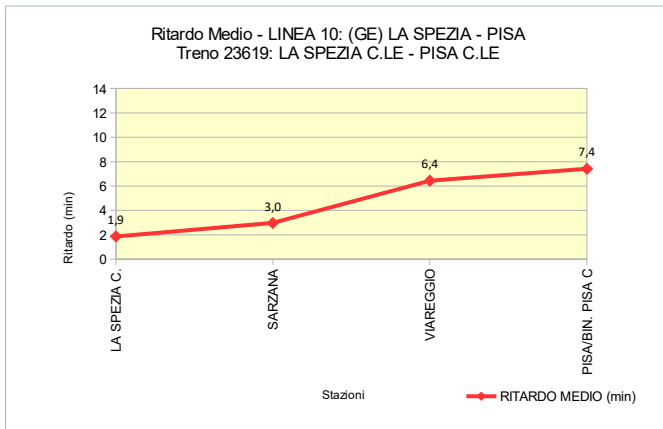
ANALISI DELLA PUNTUALITA' MENSILE TRENI - REGIONE TOSCANA

LINEA 10: (GE) LA SPEZIA - PISA**TRENO 23619: LA SPEZIA C. - PISA/BIN. PISA C****Periodo: APRILE 2018**

Elaborazione dati da Fonte PICWEB di RFI (Dati NON Consolidati)

TRENO		23619
Stazione Partenza	LA SPEZIA C.	Orario Partenza
Stazione Arrivo	PISA/BIN. PISA C	Orario Arrivo
Frequenza	Si effettua nei giorni lavorativi (dal lunedì al sabato)	
N. TRENI - PUNTUALITA'		
N. Treni PROGRAMMATI		23
N. Treni SOPPRESSI		0
N. treni con LIMITAZIONE		0
N. treni CIRCOLATI		23
N. treni CIRCOLATI arrivati DESTINAZIONE in ORARIO (Ritardo max 5')		10
PUNTUALITA' (Treni Circolati, Ritardo max 5')		43,5%
KM - SERVIZIO		
TRENI*KM PROGRAMMATI		1.716
TRENI*KM SOPPRESSI		0
TRENI*KM CON LIMITAZIONE		0
RITARDO (min)		
RITARDO MEDIO IN PARTENZA (min)		1,9
RITARDO MEDIO IN ARRIVO (min)		7,4

Stazione	% Treni in Orario (Ritardo max 5')	% Treni con Ritardo max 7'	% Treni con Ritardo max 15'
LA SPEZIA C.	95,7%	95,7%	95,7%
SARZANA	73,9%	82,6%	100,0%
VIAREGGIO	52,2%	65,2%	95,7%
PISA/BIN. PISA C	43,5%	56,5%	91,3%



NOTE dall'Esercizio:

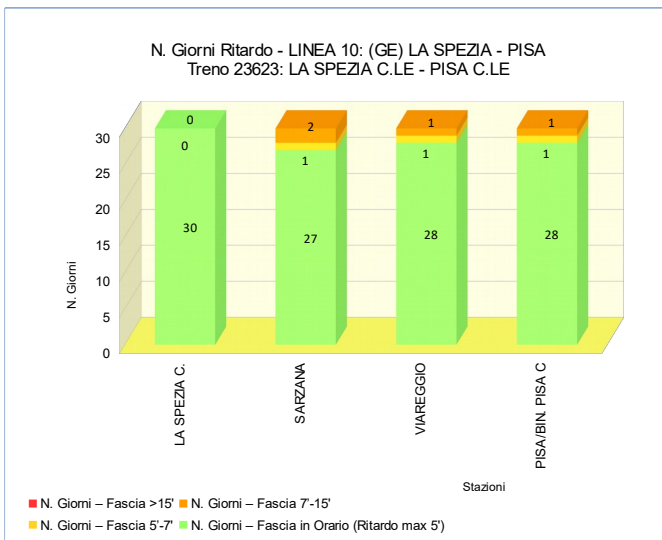
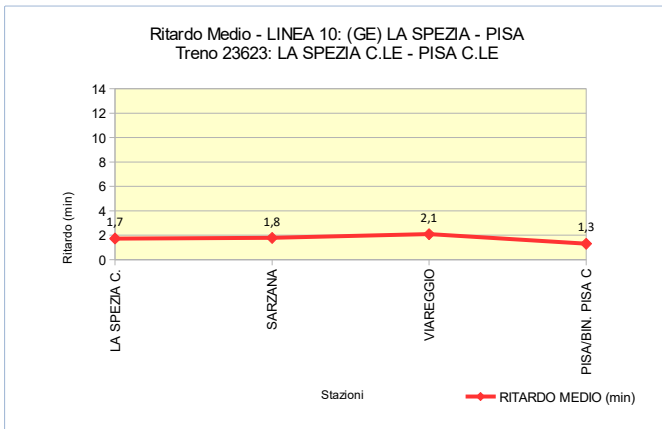
ANALISI DELLA PUNTUALITA' MENSILE TRENI - REGIONE TOSCANA

LINEA 10: (GE) LA SPEZIA - PISA**TRENO 23623: LA SPEZIA C. - PISA/BIN. PISA C****Periodo: APRILE 2018**

Elaborazione dati da Fonte PICWEB di RFI (Dati NON Consolidati)

TRENO		23623	
Stazione Partenza	LA SPEZIA C.	Orario Partenza	08:21
Stazione Arrivo	PISA/BIN. PISA C	Orario Arrivo	09:37
Frequenza	Circola tutti i giorni		
N. TRENI - PUNTUALITA'			
N. Treni PROGRAMMATI	30		
N. Treni SOPPRESSI	0		
N. treni con LIMITAZIONE	0		
N. treni CIRCOLATI	30		
N. treni CIRCOLATI arrivati DESTINAZIONE in ORARIO (Ritardo max 5')	28		
PUNTUALITA' (Treni Circolati, Ritardo max 5')	93,3%		
KM - SERVIZIO			
TRENI*KM PROGRAMMATI	2.238		
TRENI*KM SOPPRESSI	0		
TRENI*KM CON LIMITAZIONE	0		
RITARDO (min)			
RITARDO MEDIO IN PARTENZA (min)	1,7		
RITARDO MEDIO IN ARRIVO (min)	1,3		

Stazione	% Treni in Orario (Ritardo max 5')	% Treni con Ritardo max 7'	% Treni con Ritardo max 15'
LA SPEZIA C.	100,0%	100,0%	100,0%
SARZANA	90,0%	93,3%	100,0%
VIAREGGIO	93,3%	96,7%	100,0%
PISA/BIN. PISA C	93,3%	96,7%	100,0%



NOTE dall'Esercizio: