



Garanzia Giovani in Toscana

Dati aggiornati al 09/09/2019 07:02:34



E' dal 28 aprile 2014 che in Toscana, il portale on line per aderire a Garanzia Giovani, è disponibile per la registrazione dei giovani tra i 15 e i 29 anni che non lavorano e non frequentano un corso scolastico o formativo per conseguire un titolo di studio.

Le adesioni a Garanzia Giovani con la scelta della regione toscana sono state in totale 152.214, di cui 147.873 sono state completate sul portale regionale scegliendo il Centro per l'impiego e prenotando il primo colloquio*. La partecipazione risulta appena superiore per i maschi (52%).

Sulla distribuzione territoriale si registrano a Firenze, Pisa e Arezzo le adesioni più consistenti.

L'andamento dei periodi di adesione sono stati caratterizzati da picchi molto alti all'inizio del provvedimento, seguito da una certa regolarità del flusso nel periodo successivo. Il 2017 nel complesso ha fatto registrare basse discordanze rispetto alle adesioni del 2016 (-0.4%). Nel corso del 2018 le flessioni rispetto all'anno precedente sono complessivamente più rilevanti (-12,6%). Per i primi tre mesi del 2019 le adesioni rimangono sugli stessi valori mensili del 2018, successivamente si registrano flessioni più accentuate.

La maggior parte dei Giovani che hanno aderito sono di cittadinanza italiana. Mentre il 12% sono di nazionalità straniera e fra questi prevalgono gli albanesi, rumeni e marocchini.

I giovani compresi nella fascia di età 15-24 rappresentano una percentuale più alta (65%) di quelli appartenenti alla fascia di età 25-30 (35%).

I Centri per l'impiego della Toscana sulle 147.873 adesioni registrate hanno suscitato attrazione anche per un numero notevole di ragazzi domiciliati fuori dalla Toscana: 8.688 provengono da altre regioni e rappresentano il 6% del totale. Le province che attraggono maggiormente questi giovani sono Firenze (3.522) Pisa (1.348) e Siena (1.140).

I Centri per l'impiego della Toscana hanno iniziato a ricevere i giovani dal 15 maggio 2014 e, alla data odierna, sono stati fatti 117.582 colloqui di orientamento e siglati 106.757 patti di attivazione.

I Giovani presi in carico dai Centri per l'impiego sono 94.364 di questi risultano inseriti nel mercato del lavoro 81.288. Fra i giovani avviati al lavoro ci sono stati 35.000 Tirocini, 980 con Contratto a tempo determinato, 33.150 con Contratto di apprendistato e 12.158 con Contratto a tempo indeterminato.

*** La differenza fra le due cifre, pari a 4.341 sono richieste di giovani che non hanno ancora completato l'adesione sul portale regionale, oppure che hanno scelto un'altra regione o, ancora, per errori nella compilazione dei campi obbligatori (es.: indirizzo email inesistente).**

Adesioni a "Garanzia Giovani" per CPI Toscano Scelto e Sesso

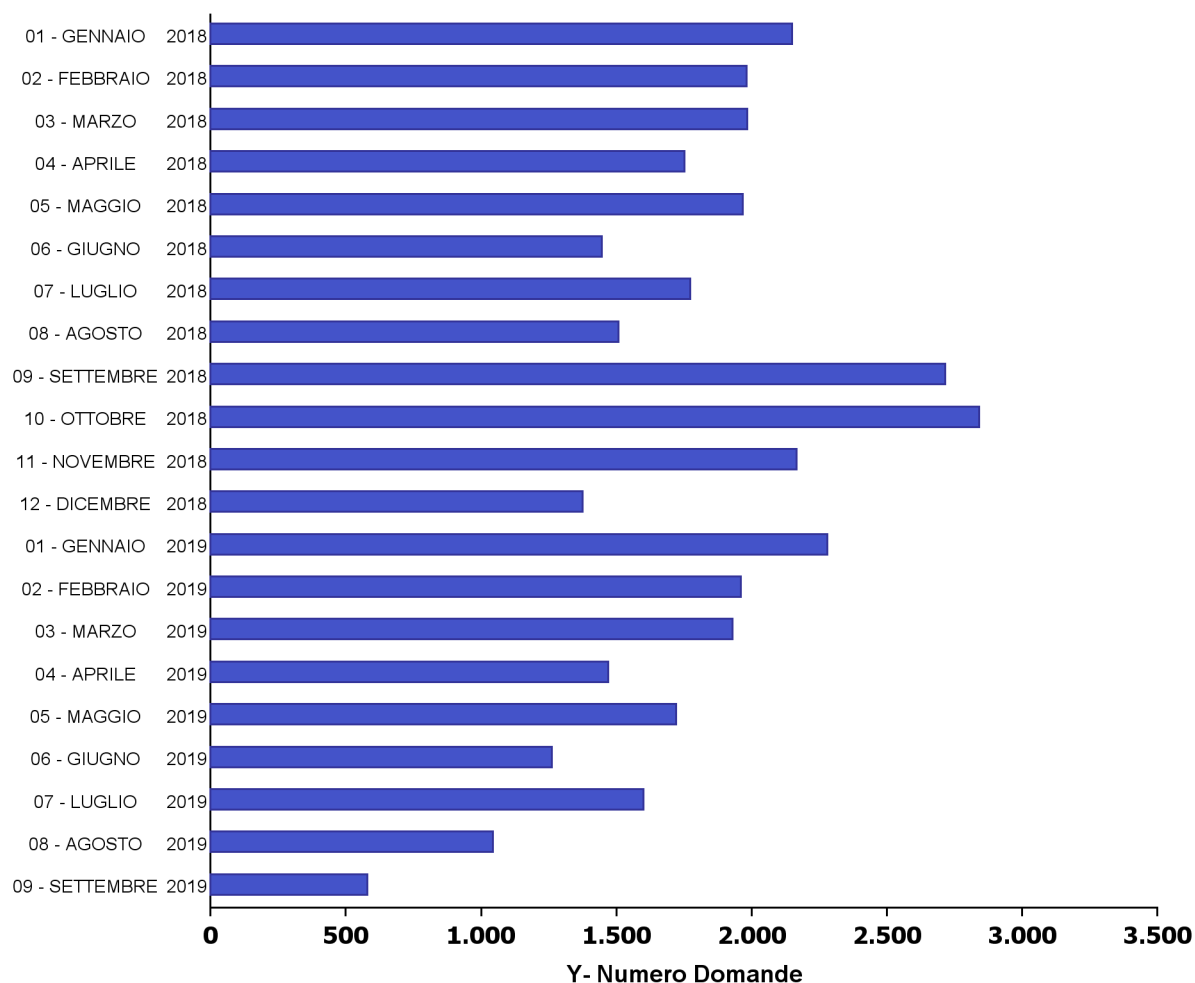
		F	M	Totale
AR	AREZZO	3.179	3.441	6.620
	BIBBIENA	613	835	1.448
	CORTONA	939	1.113	2.052
	MONTEVARCHI	1.860	2.135	3.995
	SANSEPOLCRO	503	481	984
AR	Totale	7.094	8.005	15.099
CEV	CASTELFIORENTINO	860	1.067	1.927
	EMPOLI	2.812	3.091	5.903
CEV	Totale	3.672	4.158	7.830
FI	BORGIO SAN LORENZO	1.002	1.280	2.282
	FIGLINE E INCISA VALDARNO	790	913	1.703
	FIRENZE	8.560	8.007	16.567
	PONTASSIEVE	716	850	1.566
	SAN CASCIANO IN VAL DI PESA	751	872	1.623
	SCANDICCI	2.096	2.174	4.270
	SESTO FIORENTINO	1.865	1.941	3.806
FI	Totale	15.780	16.037	31.817
GR	ARCIDOSO	237	218	455
	FOLLONICA	757	985	1.742
	GROSSETO	2.028	2.200	4.228
	MANCIANO	122	144	266
	ORBETELLO	397	328	725
GR	Totale	3.541	3.875	7.416
LI	LIVORNO	4.079	4.254	8.333
	PIOMBINO	842	827	1.669
	PORTOFERRAIO	539	474	1.013
	ROSIGNANO MARITTIMO	1.046	1.140	2.186
LI	Totale	6.506	6.695	13.201
LU	LUCCA	3.279	3.951	7.230
	VALLE DEL SERCHIO	1.366	1.810	3.176
	VIAREGGIO	2.103	1.989	4.092
LU	Totale	6.748	7.750	14.498
MS	MASSA	2.983	3.333	6.316
MS	Totale	2.983	3.333	6.316
PI	PISA	4.008	3.925	7.933
	PONTEDERA	3.110	3.269	6.379
	SANTA CROCE SULL'ARNO	2.440	2.984	5.424
	VOLTERRA	194	253	447
PI	Totale	9.752	10.431	20.183
PO	PRATO	4.362	4.927	9.289
PO	Totale	4.362	4.927	9.289
PT	MONSUMMANO	1.955	2.064	4.019
	PESCIA	564	579	1.143
	PISTOIA	2.257	2.436	4.693
	QUARRATA	874	939	1.813
PT	Totale	5.650	6.018	11.668
SI	ABBADIA SAN SALVATORE	220	225	445
	POGGIBONSI	1.438	1.593	3.031
	SIENA	2.688	2.645	5.333
	SINALUNGA	104	92	196
	VALDICHIANA	743	808	1.551
SI	Totale	5.193	5.363	10.556
	Totale	71.281	76.592	147.873

Andamento temporale delle Adesioni a "Garanzia Giovani"

Mesi

	01	02	03	04	05	06	07	08	09	10	11	12	Totale
2014				1.138	5.383	1.782	1.631	994	2.763	2.844	1.949	1.910	20.394
2015	2.379	2.445	2.851	3.142	3.103	2.250	2.659	2.092	4.884	4.084	3.528	2.443	35.860
2016	2.645	2.617	2.532	2.106	2.042	1.578	2.078	1.433	3.364	2.776	2.402	1.521	27.094
2017	2.406	2.322	2.838	2.194	2.233	1.504	1.955	1.585	3.041	3.164	2.383	1.401	27.026
2018	2.149	1.981	1.983	1.751	1.967	1.447	1.773	1.507	2.715	2.842	2.167	1.375	23.657
2019	2.280	1.960	1.929	1.470	1.720	1.262	1.599	1.043	579				13.842
Totale	11.859	11.325	12.133	11.801	16.448	9.823	11.695	8.654	17.346	15.710	12.429	8.650	147.873

Andamento delle ultime settimane delle Adesioni	N. Domande
33 (12/08/19 - 18/08/19)	55
34 (19/08/19 - 25/08/19)	209
35 (26/08/19 - 01/09/19)	327
36 (02/09/19 - 08/09/19)	566



Adesioni a "Garanzia Giovani" per Cittadinanza e sesso

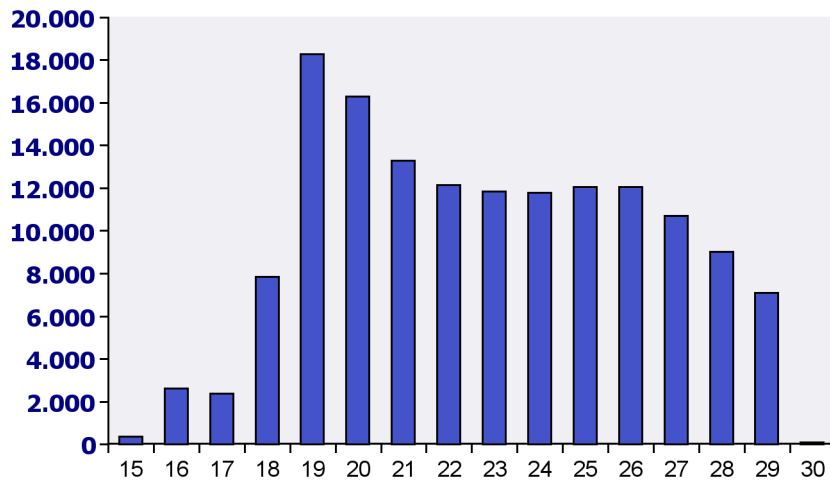
	F	M	TOTALE
Italiani	64.526	64.715	129.241
Stranieri	6.755	11.877	18.632
TOTALE	71.281	76.592	147.873

Adesioni a "Garanzia Giovani" per le principali nazionalità e sesso

	F	M	TOTALE
ALBANESE	1.741	2.097	3.838
ROMENA	1.473	1.449	2.922
MAROCCHINA	509	851	1.360
SENEGALESE	117	1.008	1.125
NIGERIANA	198	717	915
GAMBIA	3	617	620
PERUVIANA	237	329	566
MALI	3	510	513
PACHISTANA	45	332	377
UCRAINA	188	155	343
BANGLADESH	31	302	333
KOSOVARA	91	223	314
IVORIANA	33	261	294
GUINEA	8	267	275
MOLDOVA	135	124	259

Adesioni a "Garanzia Giovani" per età e sesso

	F	M	TOTALE
15	123	232	355
16	842	1.768	2.610
17	799	1.579	2.378
18	2.940	4.911	7.851
19	7.761	10.518	18.279
20	6.610	9.681	16.291
21	5.515	7.761	13.276
22	5.785	6.374	12.159
23	6.109	5.733	11.842
24	6.364	5.431	11.795
25	6.691	5.372	12.063
26	6.811	5.248	12.059
27	5.967	4.731	10.698
28	5.027	3.993	9.020
29	3.885	3.202	7.087
30	52	58	110
TOTALE	71.281	76.592	147.873



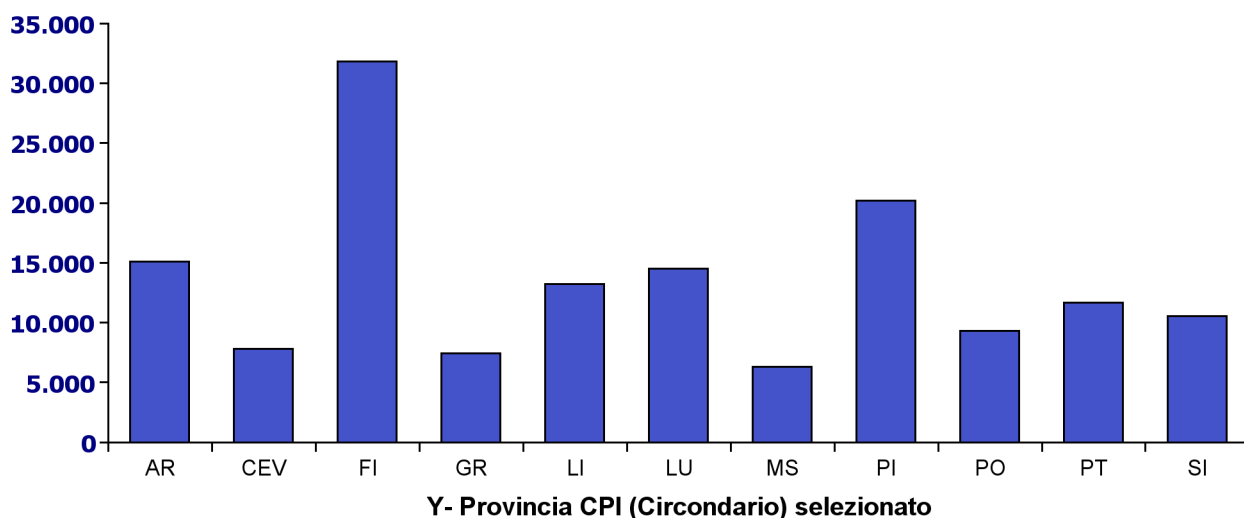
Adesioni a "Garanzia Giovani" per classi di età

	F	M	TOTALE
15-24 anni compiuti	42.848	53.988	96.836
25-30 anni non compiuti	28.433	22.604	51.037
TOTALE	71.281	76.592	147.873

Adesioni a "Garanzia Giovani" per Provincia di Domicilio e Provincia Scelta

Provincia domicilio													
Provincia scelta	AR	CEV	FI	GR	LI	LU	MS	PI	PO	PT	SI	FUORI TOSCANA	TOTALE
AR	14.110	5	134	4	5	8	1	10	5	7	116	694	15.099
CEV	3	7.015	168	5	16	17	3	271	15	42	44	231	7.830
FI	236	254	26.849	79	94	63	16	107	335	116	146	3.522	31.817
GR	6	3	32	6.996	36	4	1	25	2	6	43	262	7.416
LI	6	16	38	13	12.410	24	6	288	6	8	5	381	13.201
LU	6	22	38	8	40	13.475	123	273	15	179	8	311	14.498
MS		2	10	1	2	63	5.843	16	3	2	1	373	6.316
PI	13	653	67	29	256	176	26	17.535	19	48	13	1.348	20.183
PO	13	27	316	3	10	18	3	12	8.411	272	8	196	9.289
PT	3	59	81	5	10	131	5	36	238	10.867	3	230	11.668
SI	85	146	145	80	10	10	1	31	11	8	8.889	1.140	10.556
TOTALE	14.481	8.202	27.878	7.223	12.889	13.989	6.028	18.604	9.060	11.555	9.276	8.688	147.873

Adesioni a "Garanzia Giovani" per Provincia Scelta



Esiti occupazionali dei Giovani presi in carico

Giovani presi in carico	94.364	
di cui: Giovani inseriti nel mercato del lavoro	81.288	
tipo contratto	Tirocinio	35.000
	Contratto a tempo determinato	980
	Contratto di apprendistato	33.150
	Contratto a tempo indeterminato	12.158