

Progetto SIRSS
Sistema Integrato Regionale per la Sicurezza Stradale

INCIDENTI STRADALI IN TOSCANA

Anno 2015

Stefano Dapporto

Regione Toscana

Direzione "Politiche mobilità, infrastrutture e TPL"

Settore "Programmazione viabilità di interesse regionale"

Firenze, 14 novembre 2016

Incidenti stradali in Toscana - Anno 2015

Firenze, 14 novembre 2016

2014

16.654 incidenti

22.051 feriti

250 morti

2015

15.863 incidenti (-4,7%)

20.957 feriti (-5,0%)

247 morti (-1,2%)

Incidente stradale: incidente verificatosi nelle vie o piazze aperte alla circolazione, verbalizzato da un'autorità di polizia, nel quale risultano coinvolti veicoli fermi o in movimento e dal quale siano derivate lesioni a persone (morti entro il 30° giorno e/o feriti)

- RILEVAZIONE PROGRAMMA STATISTICO NAZIONALE (IST-00142)
- RACCOLTA DECENTRATA IN REGIONE TOSCANA (PROGETTO SIRSS)

2014

16.654 incidenti

22.051 feriti

250 morti

2015

15.863 incidenti (-4,7%)

20.957 feriti (-5,0%)

247 morti (-1,2%)



Costo sociale dell'incidentalità con danni alle persone¹:

€1.489.929.513

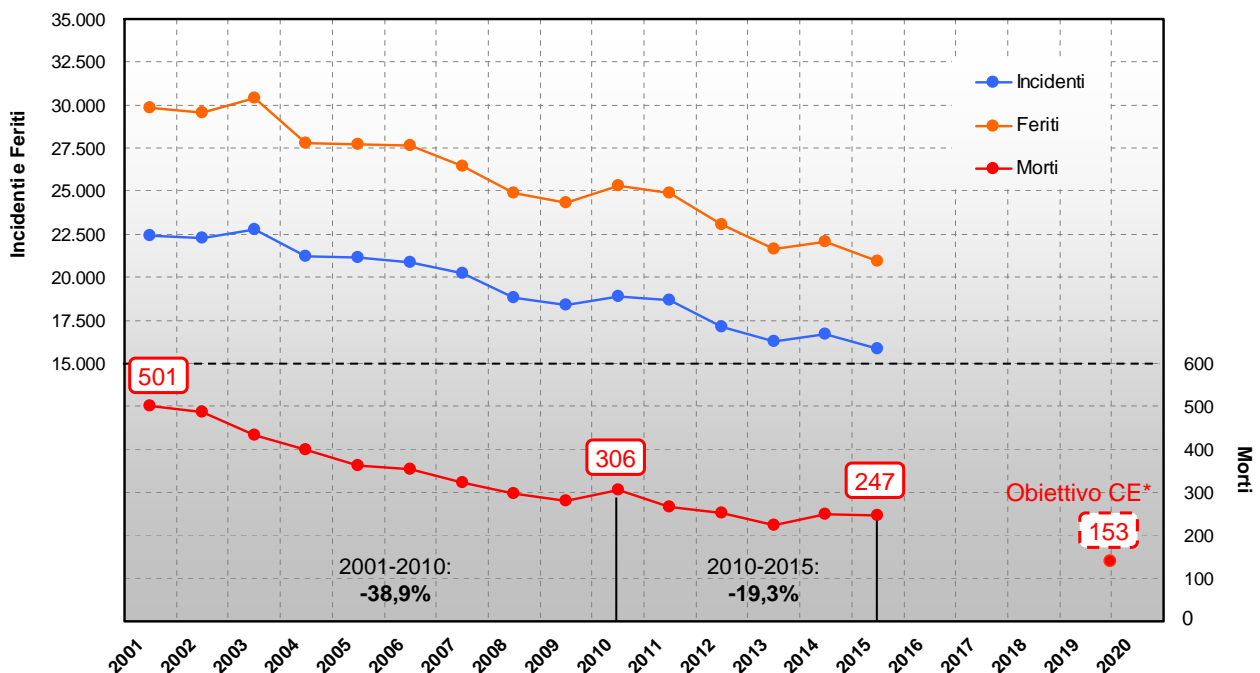
€1.430.540.031

(- €59.389.482)

¹ Fonte costi unitari: MIT – Studio di valutazione dei Costi Sociali dell'incidentalità stradale (2011)

Incidenti, feriti e morti in incidenti stradali in Toscana dal 2001 al 2015

(Fonte: DB SIRSS-ISTAT – dati validati – aggiornamento: ottobre 2016)

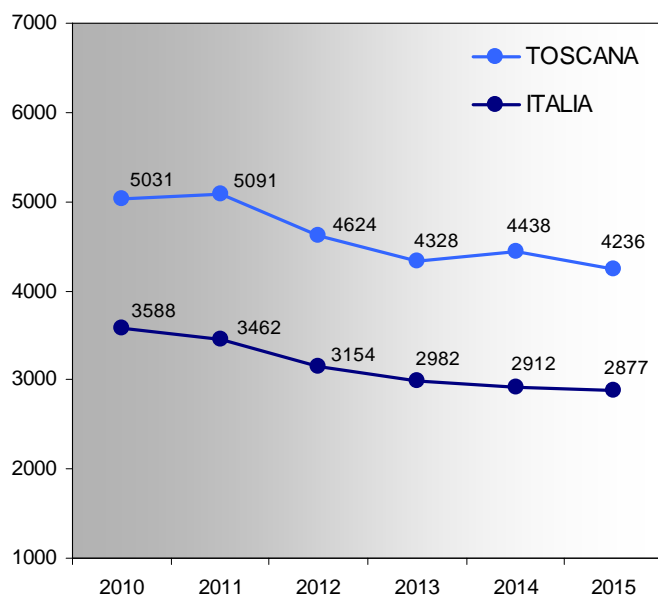


* "Libro Bianco sulla politiche dei trasporti" periodo 2010-2020
Piano Nazionale della Sicurezza Stradale (PNSS) Orizzonte 2020

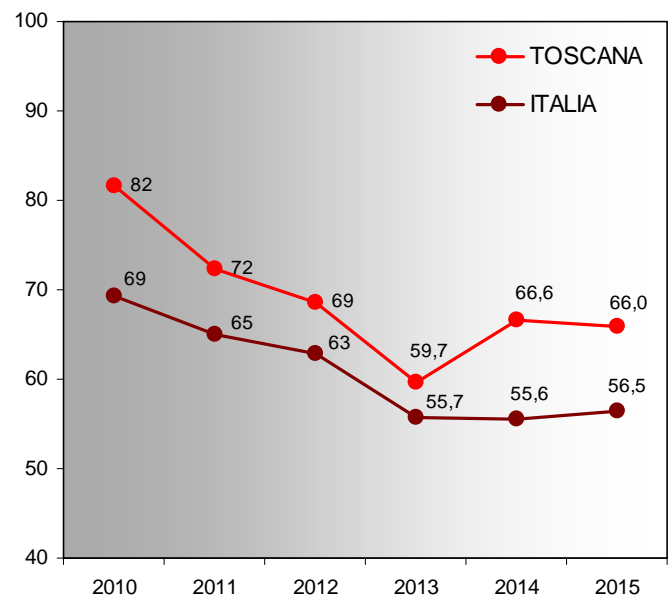
Incidenti e morti per milione di abitanti in Italia e in Toscana dal 2010 al 2015

(Fonte: DB SIRSS-ISTAT – dati validati – aggiornamento: ottobre 2016)

INCIDENTI per milione di abitanti



MORTI per milione di abitanti



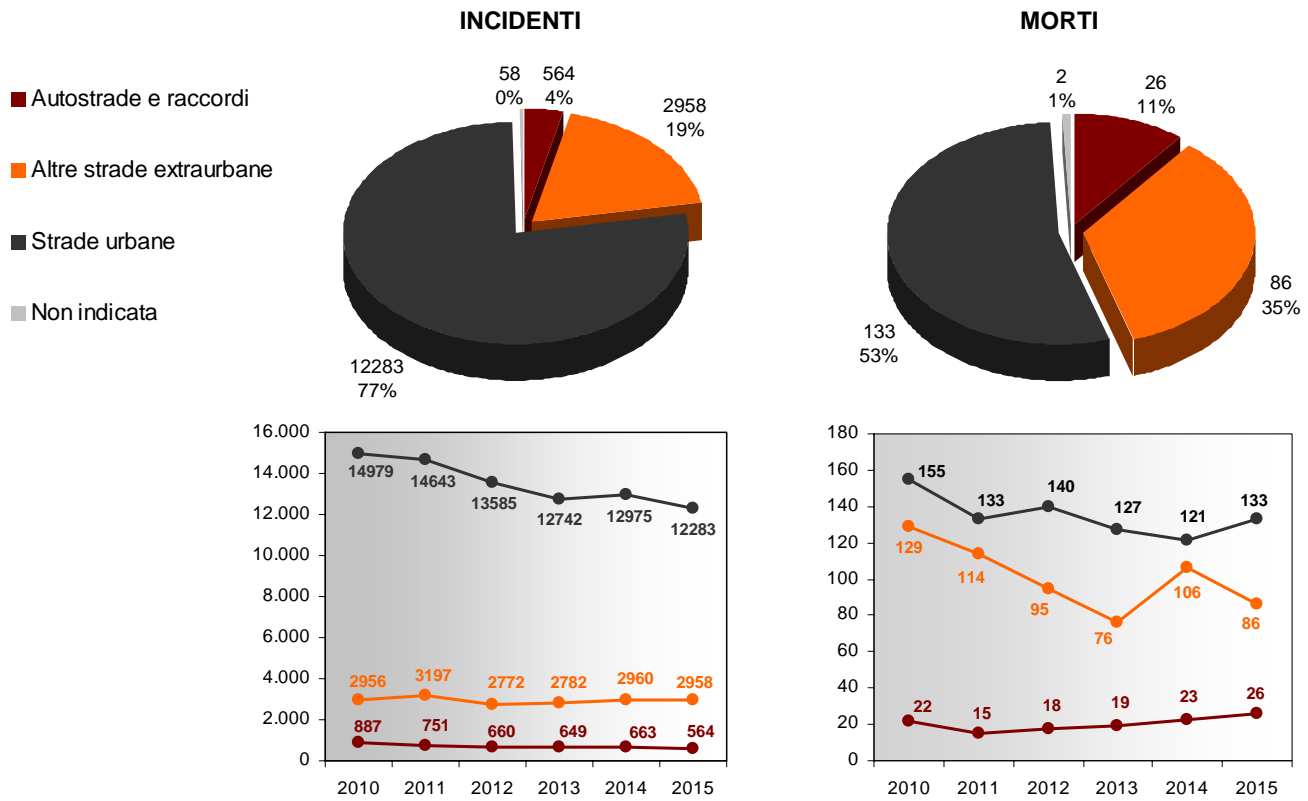
Incidenti, feriti e morti nelle Province toscane

(Fonte: DB SIRSS-ISTAT – dati validati – aggiornamento: ottobre 2016)

Provincia	2015			Variazione 2015-2014		
	INCIDENTI	FERITI	MORTI	INCIDENTI	FERITI	MORTI
Arezzo	1.088	1.566	23	-80	-131	-7
Firenze	5.024	6.406	59	-340	-312	+6
Grosseto	910	1.235	15	+36	+1	-5
Livorno	1.678	2.185	29	-76	-112	+2
Lucca	1.878	2.544	45	-158	-150	+19
Massa Carrara	763	997	6	-54	-149	-9
Pisa	1.649	2.266	27	-19	-44	0
Prato	1.005	1.273	6	-14	+12	-5
Pistoia	960	1.270	17	-125	-212	+1
Siena	908	1.215	20	+39	+3	-5
TOSCANA	15.863	20.957	247	-791	-1.094	-3

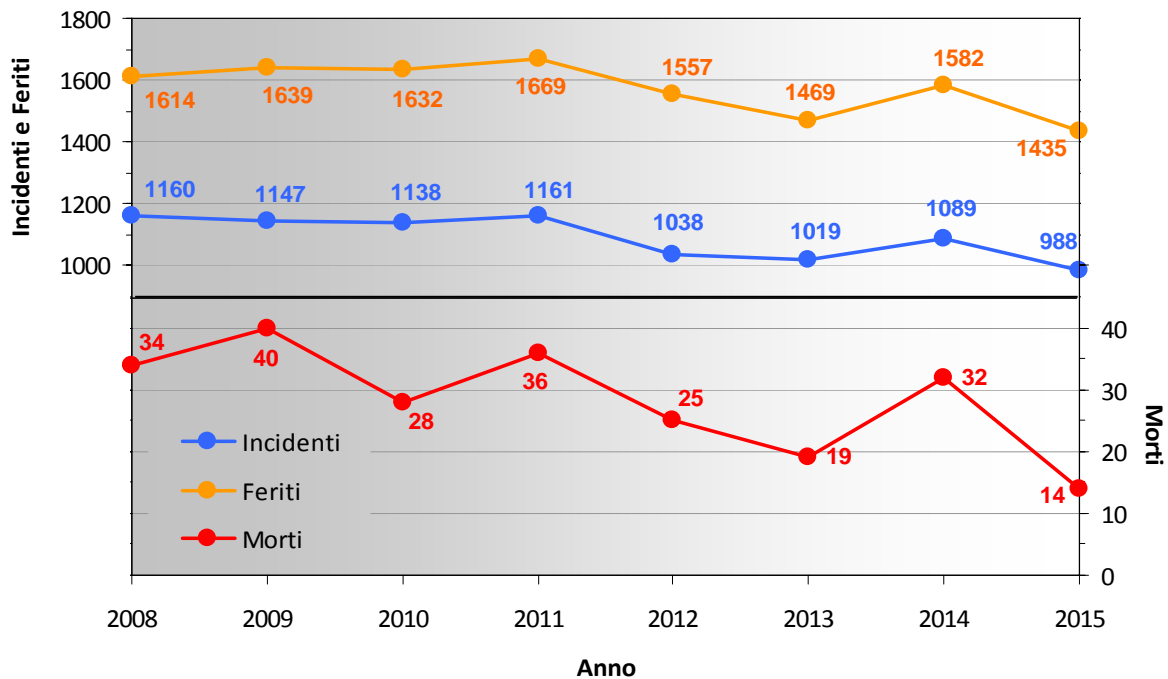
Incidenti, feriti e morti per tipologia di strada

(Fonte: DB SIRSS-ISTAT - dati validati - aggiornamento: ottobre 2016)



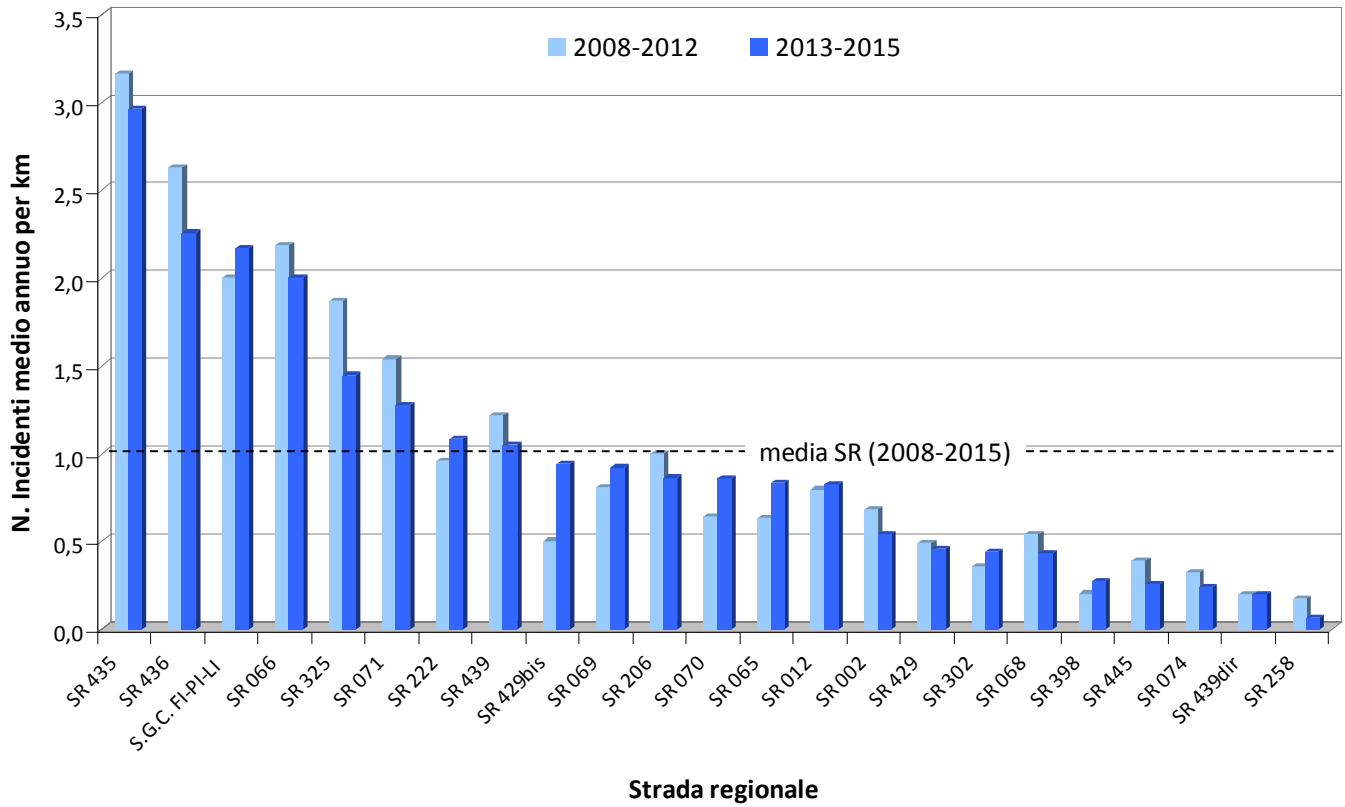
Incidenti, feriti e morti sulle strade regionali

(Fonte: DB SIRSS - aggiornamento: ottobre 2016)



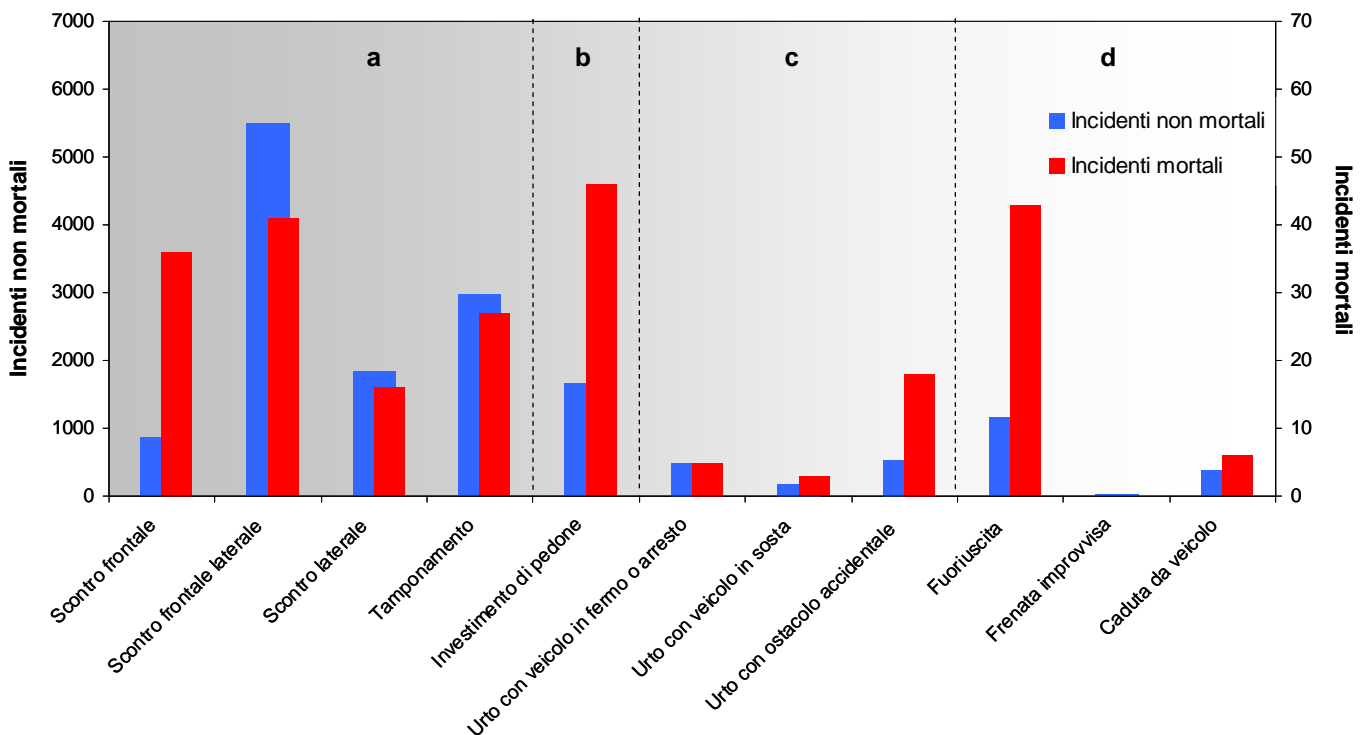
Frequenza media annua di incidenti sulle strade regionali

(Fonte: DB SIRSS – aggiornamento: ottobre 2016)



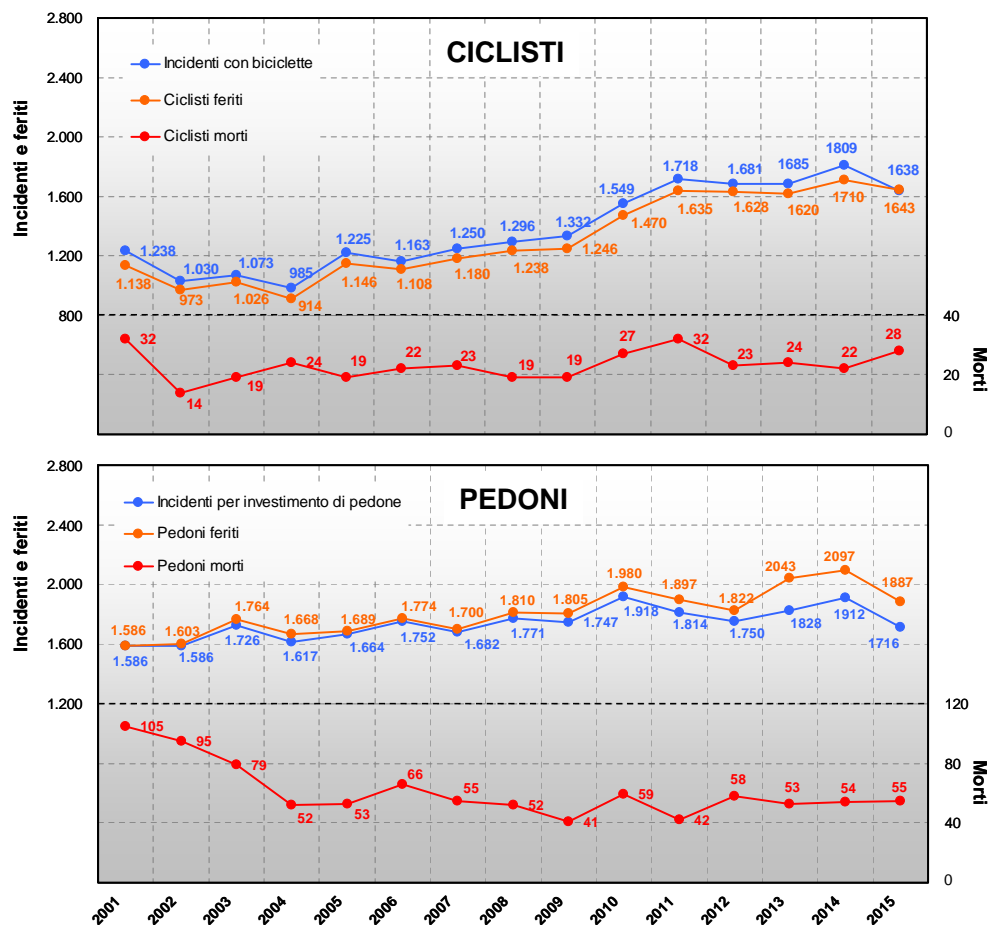
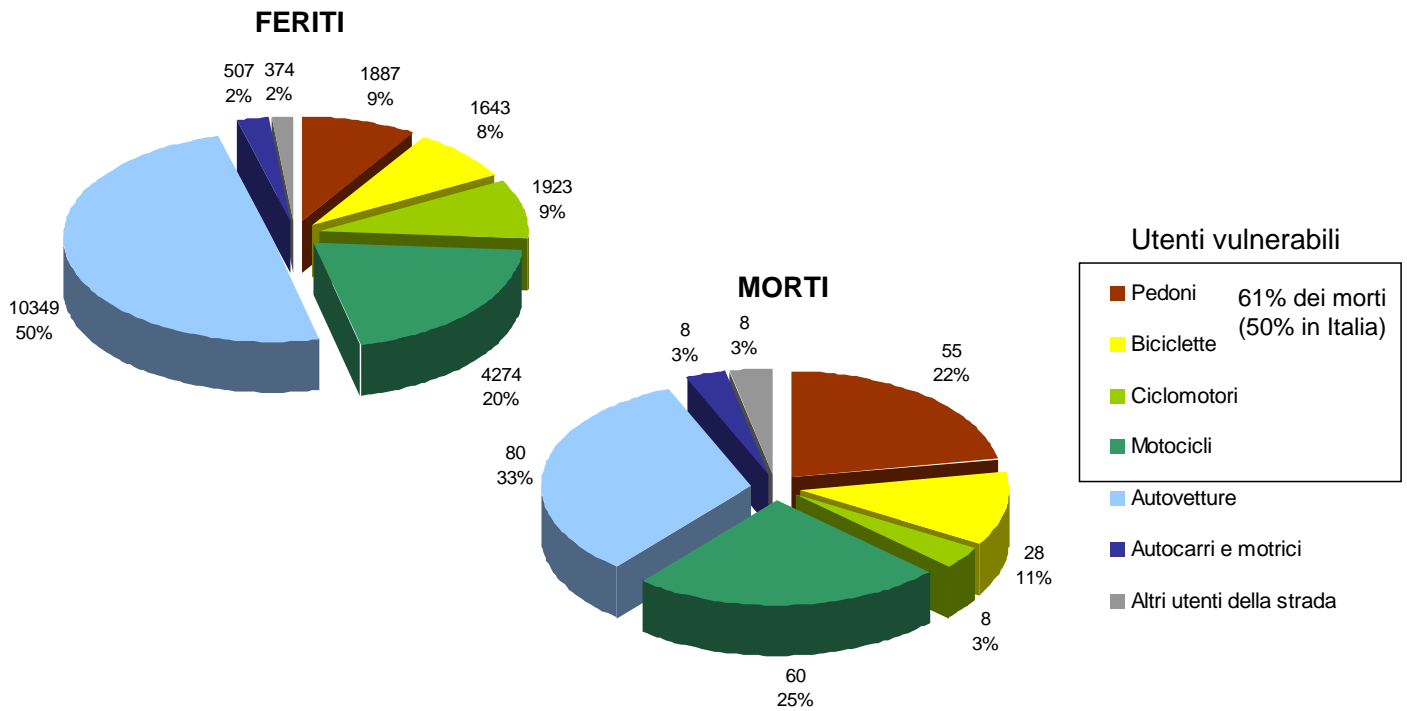
Incidenti mortali e non mortali per natura di incidente

(Fonte: DB SIRSS-ISTAT – dati validati – aggiornamento: ottobre 2016)



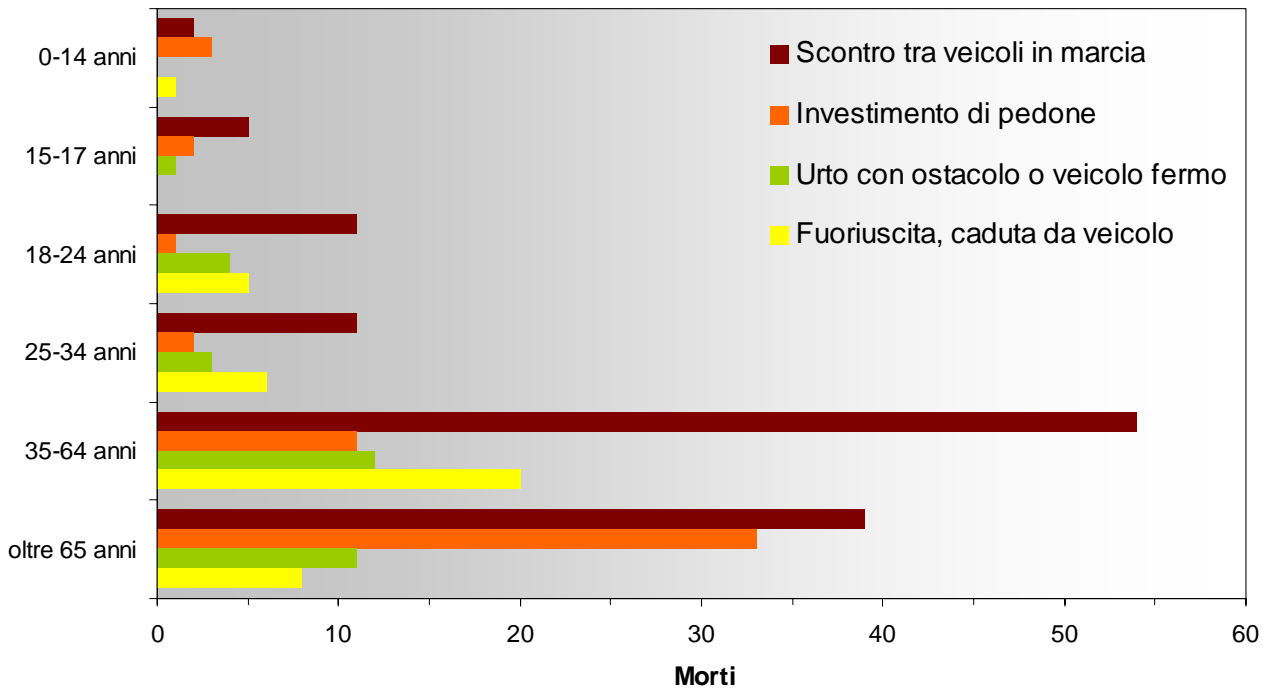
Feriti e morti in incidenti stradali per tipo di utente della strada

(Fonte: DB SIRSS-ISTAT - dati validati - aggiornamento: ottobre 2016)



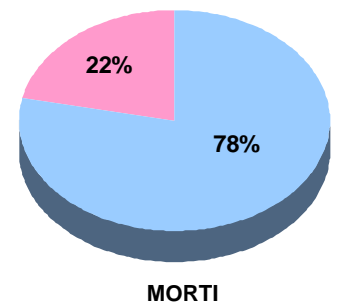
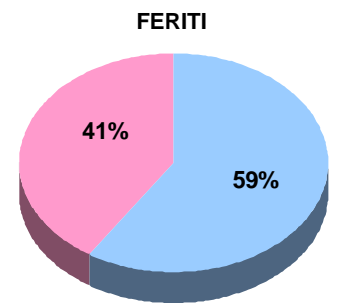
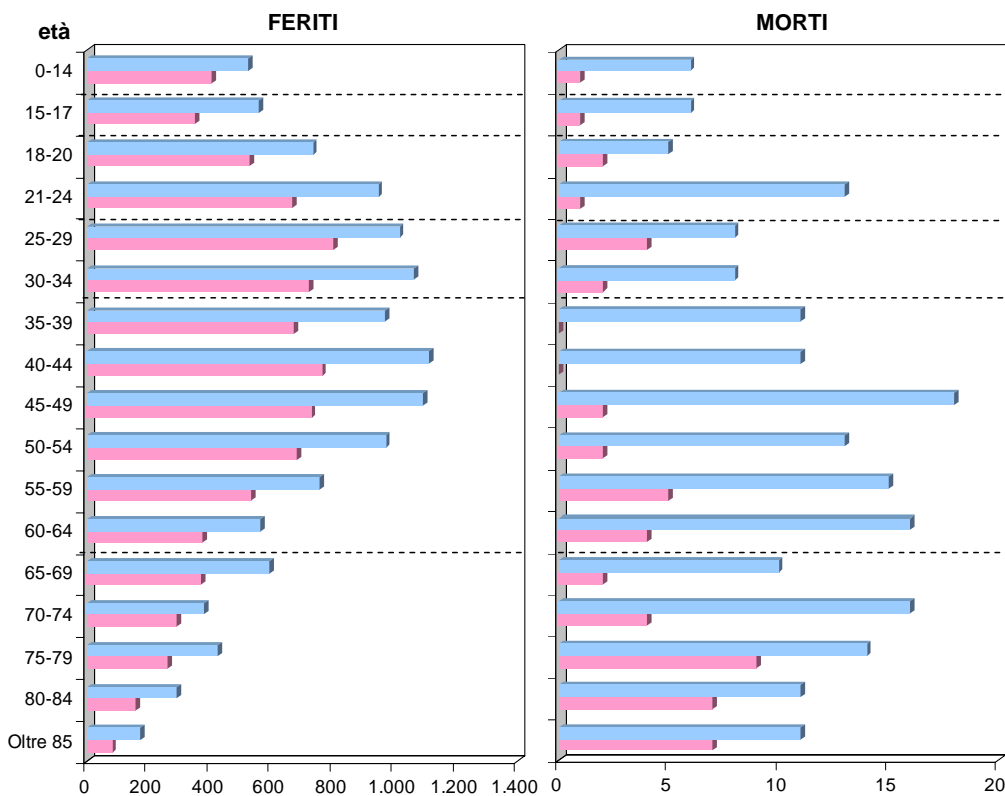
Morti in incidenti stradali per classe di età e natura di incidente

(Fonte: DB SIRSS-ISTAT - dati validati - aggiornamento: ottobre 2016)



Feriti e morti in incidenti stradali per classe di età e sesso

(Fonte: DB SIRSS-ISTAT - dati validati - aggiornamento: ottobre 2016)



Morti in incidenti stradali per classe di età e fascia oraria

(Fonte: DB SIRSS-ISTAT – dati validati – aggiornamento: ottobre 2016)

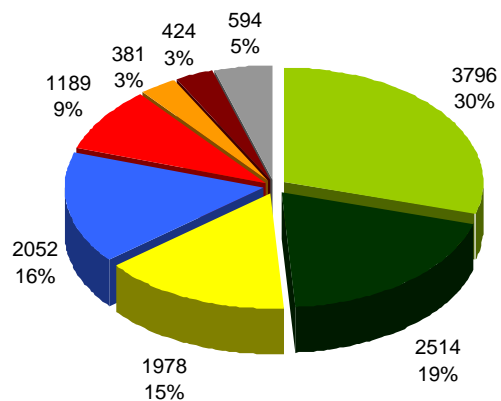
Classe di età (anni)	notte (22-5)	mattino (6-11)	pomeriggio (12-17)	sera (18-21)
0-14	0	2	3	2
15-17	3	2	2	0
18-24	11	3	3	4
25-34	10	5	7	0
35-64	27	24	36	10
oltre 65	4	30	45	11
Totale	55	66	96	27

Per **3** decessi non è disponibile l'età e/o l'ora dell'incidente

Comportamenti di guida sbagliati che causano gli incidenti

(Fonte: DB SIRSS-ISTAT – dati validati – aggiornamento: ottobre 2016)

INCIDENTI NON MORTALI



- Mancato rispetto segnaletica, regole precedenza
- Guida distratta o con andamento indeciso
- Manovra, svolta irregolare
- Mancato rispetto distanza di sicurezza
- Eccesso di velocità
- Sorpasso irregolare
- Procedeva contromano
- Altro

INCIDENTI MORTALI

