

# RELAZIONE ANNUALE DI ATTUAZIONE AL 2015



# Indice dei contenuti della presentazione

- 1. Contesto normativo e procedurale di riferimento**
- 2. Quadro d'insieme dell'attuazione**
- 3. Stato di avanzamento finanziario al 31.12.2015**
- 4. Stato di avanzamento fisico al 31.12.2015**
- 5. Focus sugli Assi prioritari:**
  - A “Occupazione”
  - B “Inclusione sociale e lotta alla povertà”
  - C “Istruzione e formazione”

# 1. Contesto normativo e procedurale di riferimento

## Annualità 2014:

- approvazione del POR ICO 2014/2020 Regione Toscana (Decisione C[2014] 9913 12.12.2014)
- avvio gestione in anticipazione per l'anno 2014 dei programmi regionali FSE, FESR, FEASR – Ciclo 2014/2020 (Decisione della giunta regionale n. 3 del 2014)
- piano di copertura della quota regionale di cofinanziamento al ciclo di programmazione 2014/2020 (Decisione della giunta regionale n. 13 del 2014)
- adozione del Piano di Rafforzamento Amministrativo (DGR n. 1194 del 15 dicembre 2014)

## Annualità 2015:

- riordino funzioni esercitate da Province e Città metropolitana di Firenze e riorganizzazione amministrativa
- trasferimento alla Regione dei compiti in tema di orientamento e formazione professionale
- acquisizione da parte della Regione delle politiche attive e della responsabilità dei Centri per l'Impiego
- adozione del Provvedimento Attuativo di Dettaglio
- approvazione delle Procedure di gestione degli interventi formativi oggetto di sovvenzione del Programma
- adozione del documento sui criteri di selezione, del Piano di valutazione e della Strategia regionale della Comunicazione

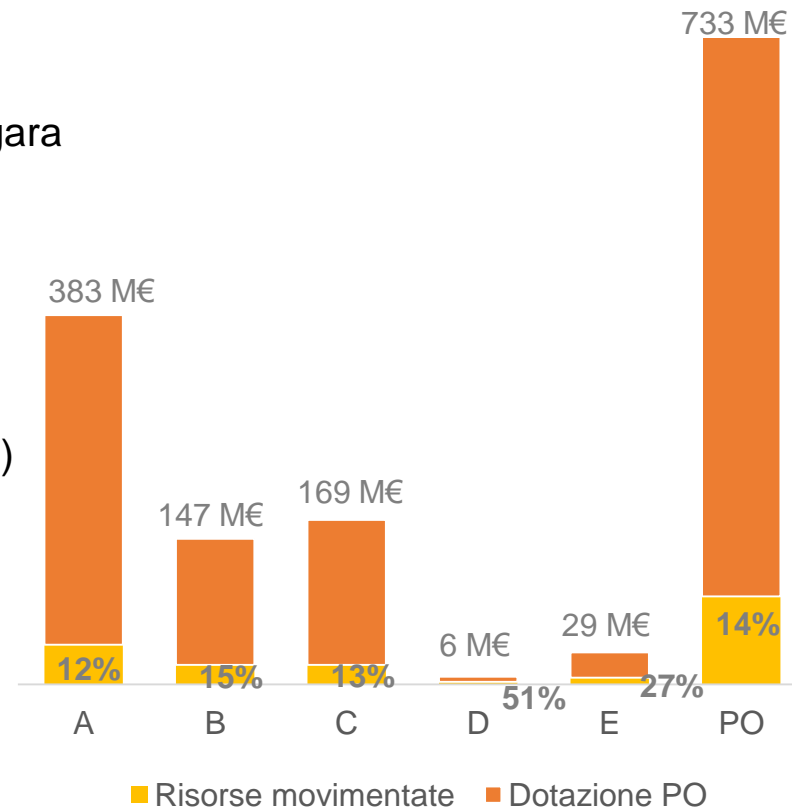
## 2. Quadro di insieme dell'attuazione

Risorse movimentate ➡ 102 meuro

Procedure pubblicate ➡ 25 avvisi pubblici e 8 bandi di gara

Principali interventi avviati:

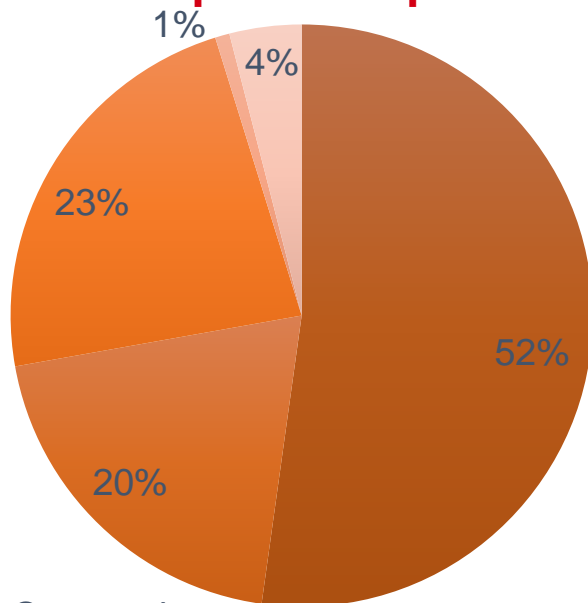
- Incentivi all'assunzione
- Tirocini
- Percorsi di Istruzione e Formazione Professionale (IeFP)
- Buoni servizi per l'infanzia
- Borse di dottorato
- Servizi di informazione, orientamento e consulenza per l'occupabilità



## 3. Stato di avanzamento finanziario al 31.12.2015

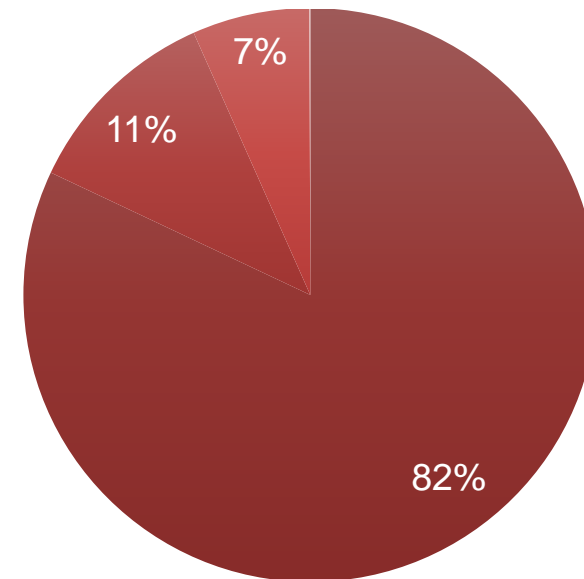
Asse prioritario	Dotazione finanziaria	Distribuzione % della dotazione	Spesa dei beneficiari	Distribuzione % della spesa
A - Occupazione	€ 382.606.798,00	52%	€ 7.627.914,69	82%
B - Inclusione sociale e lotta alla povertà	€ 146.592.644,00	20%	€ 1.053.200,14	11%
C - Istruzione e formazione	€ 168.581.540,00	23%	€ 615.484,34	7%
D - Capacità istituzionale e amministrativa	€ 5.863.706,00	1%	-	0%
E - Assistenza tecnica	€ 29.318.528,00	4%	€ 4.466,80	0%
<b>Totale</b>	<b>€ 732.963.216,00</b>	<b>100%</b>	<b>€ 9.301.065,97</b>	<b>100%</b>

## Distribuzione della dotazione finanziaria per Asse prioritario



- A - Occupazione
- B - Inclusione sociale e lotta alla povertà
- C - Istruzione e formazione
- D - Capacità istituzionale e amministrativa
- E - Assistenza tecnica

## Distribuzione della spesa per Asse prioritario al 31.12.2015

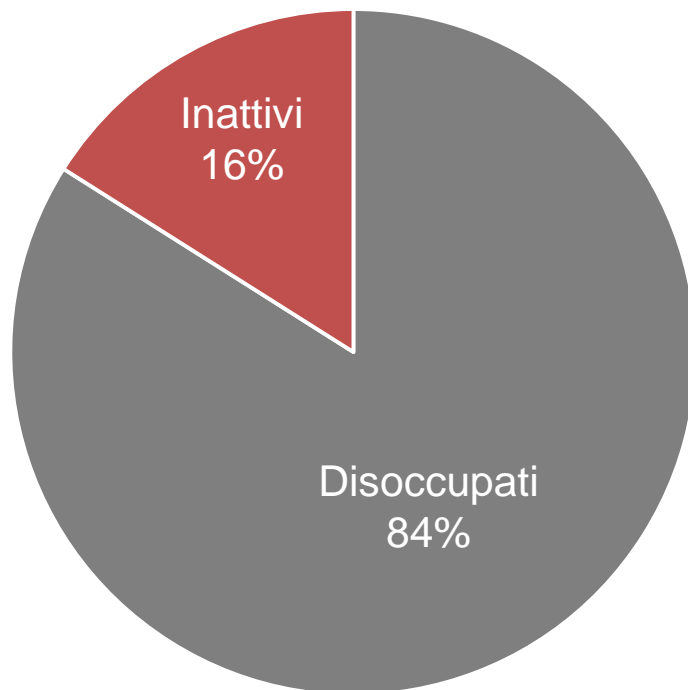


- A - Occupazione
- B - Inclusione sociale e lotta alla povertà
- C - Istruzione e formazione
- D - Capacità istituzionale e amministrativa
- E - Assistenza tecnica

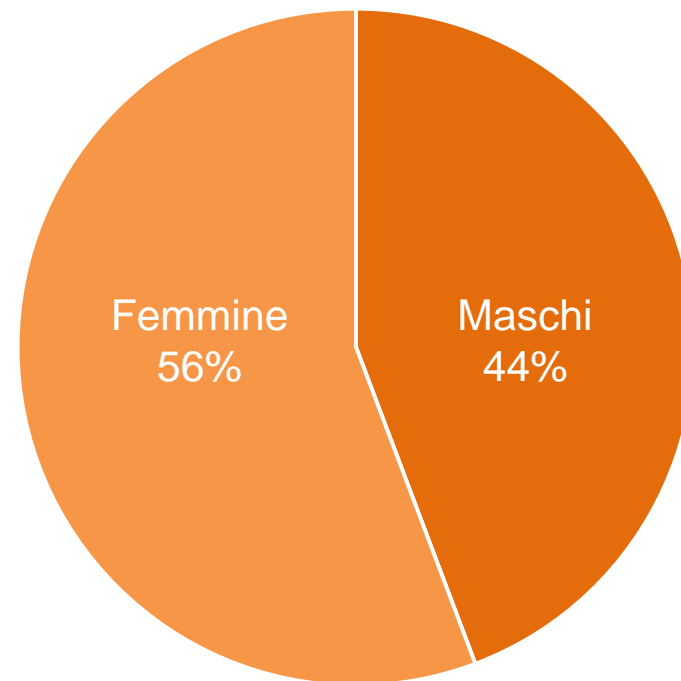
## 4. Stato di avanzamento fisico al 31.12.2015

Asse prioritario	N. progetti	% progetti	N. destinatari	% destinatari
A – Occupazione	11.286	99,2%	76.372	98,0%
B - Inclusione sociale e lotta alla povertà	67	0,6%	1.500	1,9%
C - Istruzione e formazione	23	0,2%	69	0,1%
D - Capacità istituzionale e amministrativa	-	0,0%	-	0,0%
E - Assistenza tecnica	2	0,0%	-	0,0%
<b>Totale</b>	<b>11.378</b>	<b>100,0%</b>	<b>77.941</b>	<b>100,0%</b>

## Distribuzione dei destinatari per condizione occupazionale



## Distribuzione dei destinatari per genere





## 5. Focus sugli Assi prioritari

- A “Occupazione”
- B “Inclusione sociale e lotta alla povertà”
- C “Istruzione e formazione”

## A. Occupazione

Spesa	N. progetti	Destinatari				
		Totale	di cui femmine	%	di cui maschi	%
€ 7.627.914,69	11.286	76.372	42.712	56%	33.660	44%

Avviati interventi rientranti in 3 delle 5 **priorità di investimento** previste dal Programma:

- 8.i *ridurre i disoccupati di lunga durata*
- 8.ii *aumentare occupazione giovanile*
- 8.iv *aumentare occupazione femminile*

### Principali ambiti di azione:

- Incentivi all'occupazione (in favore delle donne e dei disoccupati di lunga durata)
- Tirocini
- Percorsi di Istruzione e Formazione professionale
- Informazione, orientamento e consulenza da parte dei Centri per l'Impiego

### Destinatari avviati:

- Inattivi (14% del totale dei destinatari)
- Disoccupati, di cui i disoccupati di lunga durata pari al 61%

## B. Inclusione sociale e lotta alla povertà

Spesa	N. progetti	Destinatari				
		Totale	di cui femmine	%	di cui maschi	%
€ 1.053.200,14	67	1.500	700	47%	800	53%

Avviati interventi rientranti in entrambe le **priorità di investimento** previste dal Programma:

- 9.i *inclusione attiva soggetti vulnerabili*
- 9.iv *miglioramento servizi di cura socio-educativi*

### Principali ambiti di azione:

- Incentivi all'occupazione dei disabili
- Bonus servizi per l'infanzia

### Destinatari avviati:

- Disoccupati, di cui il 3% con disabilità
- inattivi

## C. Istruzione e Formazione

Spesa	N. progetti	Destinatari				
		Totale	di cui femmine	%	di cui maschi	%
€ 615.484,34	23	69	28	41%	41	59%

Avviati interventi rientranti in 1 delle 3 **priorità di investimento** previste dal Programma:

- 10.ii *miglioramento qualità ed efficacia dell'istruzione superiore e di livello equivalente*

### Principali ambiti di azione:

- Tirocini curriculari, altre work experience e stage formativi
- Borse Pegaso per dottorati internazionali

### Destinatari avviati:

- Titolari di diploma insegnamento secondario superiore o diploma istruzione post secondaria
- Titolari di diploma istruzione terziaria (81% del totale dei destinatari)