



Occupazione in Toscana e in Italia nel periodo ottobre-dicembre 2016

Gli ultimi dati Istat sul lavoro nel 4° trimestre 2016 per Toscana, Italia e le tre ripartizioni Nord, Centro e Mezzogiorno evidenziano in sintesi in **Toscana** un leggero **aumento** delle forze di lavoro (numero di persone che lavorano o sono in cerca di lavoro) **dell'occupazione e della disoccupazione**: anche in **Italia** si registra un **aumento** delle **forze di lavoro, dell'occupazione e della disoccupazione**. L'Ufficio regionale di Statistica aggiorna le serie storiche, per evidenziare l'evoluzione del fenomeno dell'occupazione.

Gli occupati

- In **Toscana** lieve aumento di **+12.000** unità: da **1.556.000** nel 4° trim. 2015 a **1.568.000** nel 4° trim. 2016 **(+0,8%)**
- In **Italia** leggero aumento di **+252.000** unità: da **22.559.000** nel 4° trim. 2015 a **22.811.000** nel 4° trim. 2016 **(+1,1%)**

Il tasso di disoccupazione

- In **Toscana** lieve aumento: da **9,3%** del 4° trim. 2015 a **10,0%** del 4° trim. 2016
- In **Italia** aumenta: da **11,9%** del 4° trim. 2015 a **12,2%** del 4° trim. 2016

Il tasso di disoccupazione giovanile (15-24 anni)

- In **Toscana** aumenta: da **32,7%** del 2015 a **34,0%** del 2016 (per le femmine è aumentato da 32,5% a 41,0%, mentre per i maschi è diminuito da 32,8% a 28,9%)
- In **Italia** diminuisce: da **40,3%** del 2015 a **37,8%** del 2016 (per i maschi da **38,8%** a **36,5%** e per le femmine da **42,6%** a **39,6%**)

Sono alcuni dei principali dati divulgati alle ore 10,15 dall'Istat sulla [banca dati I.stat](#) successivi al comunicato stampa "[Mercato del lavoro 4° trimestre 2016](#)" di oggi 10 marzo sulle forze di lavoro del 4° trimestre 2016. Il settore "Sistema informativo di supporto alle decisioni. Ufficio regionale di Statistica" della Regione Toscana, ha aggiornato e diffuso alle ore 13:25 le serie storiche regionali e nazionali con i nuovi dati Istat, per evidenziare le tendenze trimestrali del fenomeno dell'occupazione in Toscana, in Italia e nelle tre ripartizioni Nord, Centro e Mezzogiorno (Sud e Isole).

Tavola 1 - Forze di lavoro per condizione in Toscana, in Italia e nelle ripartizioni Nord, Centro e Mezzogiorno. Confronti 4° trimestre 2015 - 4° trimestre 2016 (valori in migliaia di unità).

Territorio di riferimento	Forze di lavoro			Occupati			Persone in cerca di occupazione		
	IV° trimestre		Var. ass.	IV° trimestre		Var. ass.	IV° trimestre		Var. ass.
	2015	2016		2015	2016		2015	2016	
Toscana	1.716	1.741	25	1.556	1.568	12	160	173	13
Italia	25.612	25.972	360	22.559	22.811	252	3.053	3.161	108
Nord	12.759	12.889	130	11.716	11.871	155	1.043	1.018	-25
Centro	5.457	5.491	34	4.878	4.899	21	579	592	13
Mezzogiorno	7.396	7.592	196	5.964	6.041	76	1.432	1.551	119

Fonte: Istat - Rilevazione sulle forze di lavoro

Tavola 2 - Indicatori del mercato del lavoro in Toscana, in Italia e nelle ripartizioni Nord, Centro e Mezzogiorno. 4° trimestre 2015 e 4° trimestre 2016.

Territorio di riferimento	Tasso di attività		Tasso di occupazione		Tasso di disoccupazione	
	IV° trimestre		IV° trimestre		IV° trimestre	
	2015	2016	2015	2016	2015	2016
Toscana	71,7	72,9	64,8	65,4	9,3	10,0
Italia	64,5	65,5	56,6	57,4	11,9	12,2
Nord	71,1	71,9	65,2	66,1	8,2	7,9
Centro	69,5	70,0	61,9	62,3	10,6	10,8
Mezzogiorno	53,2	54,7	42,8	43,3	19,4	20,4

Fonte: Istat - Rilevazione sulle forze di lavoro

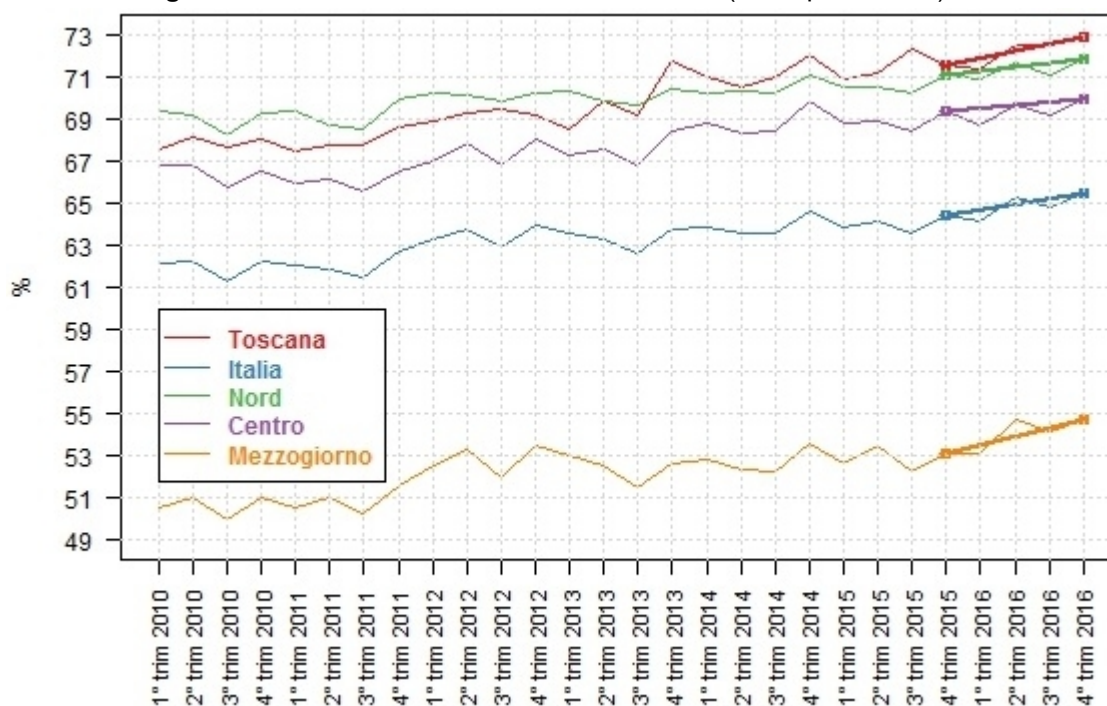
Guida alla lettura dei grafici delle serie storiche dei tassi

Le serie storiche dei tassi hanno un andamento che, accanto alla tendenza di medio-lungo periodo, presenta una componente stagionale responsabile delle oscillazioni con picchi e punti di minimo in particolari trimestri. Ad esempio il tasso di disoccupazione presenta un picco stagionale nel 1° trimestre e un minimo nel 3°. L'informazione sulla recente evoluzione deve essere quindi ricavata confrontando l'ultimo trimestre disponibile con lo stesso dell'anno precedente, in modo da depurarla dell'effetto delle oscillazioni stagionali: questa evoluzione, detta tendenziale, per Toscana, Italia e le tre ripartizioni Nord, Centro e Mezzogiorno è evidenziata nei grafici dai segmenti più marcati. Le serie trimestrali dei dati rappresentati iniziano dal 2010 che è il primo anno nel quale vengono diffusi i dati trimestrali.

Il tasso di disoccupazione 15-24 della Toscana è annuale mentre quello delle altre ripartizioni è annuale fino al 2010 e successivamente è trimestrale.

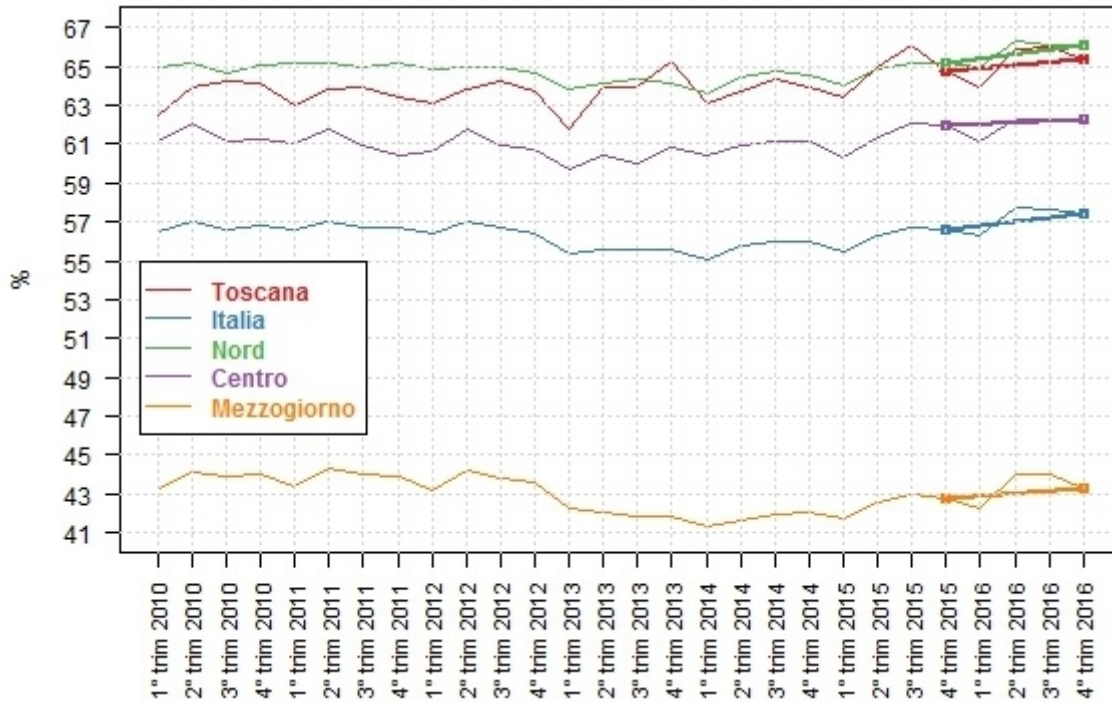
Avvertenze: I dati analizzati e presentati sono aggiornati al momento della stesura del rapporto, ma i valori contenuti nella banca dati di provenienza I.stat possono essere soggetti ad aggiornamenti successivi da parte di Istat.

Grafico 1 - Tassi di attività in Toscana, in Italia e nelle ripartizioni Nord, Centro e Mezzogiorno. 1° trimestre 2010 – 4° trimestre 2016 (valori percentuali).



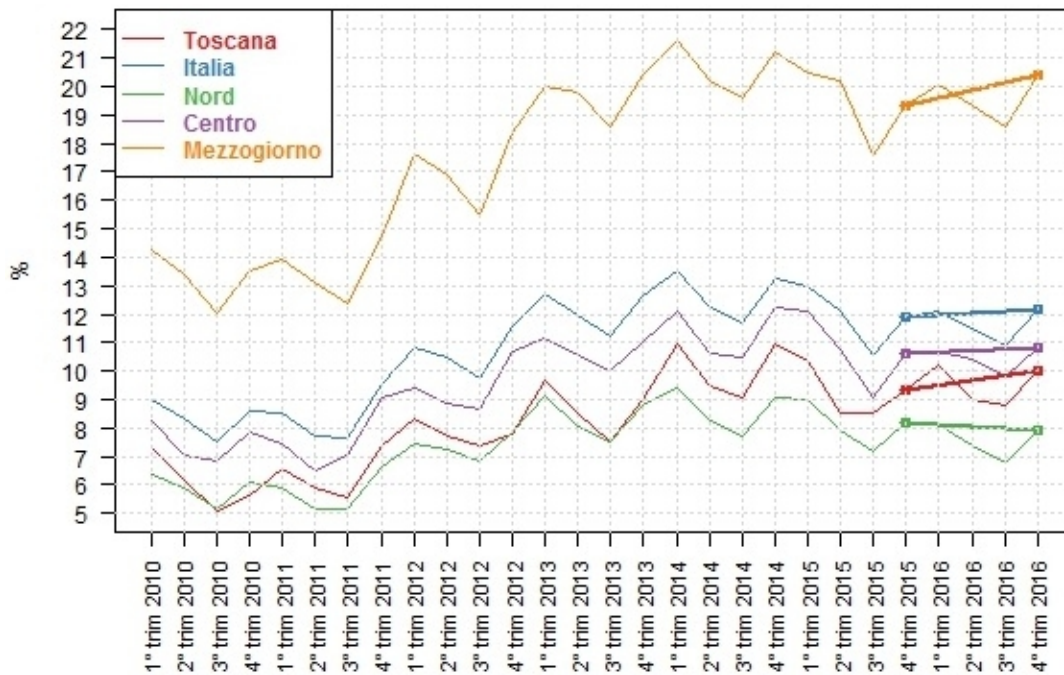
Fonte: Istat - Rilevazione sulle forze di lavoro

Grafico 2 - Tassi di occupazione in Toscana, in Italia e nelle ripartizioni Nord, Centro e Mezzogiorno. 1° trimestre 2010 – 4° trimestre 2016 (valori percentuali)



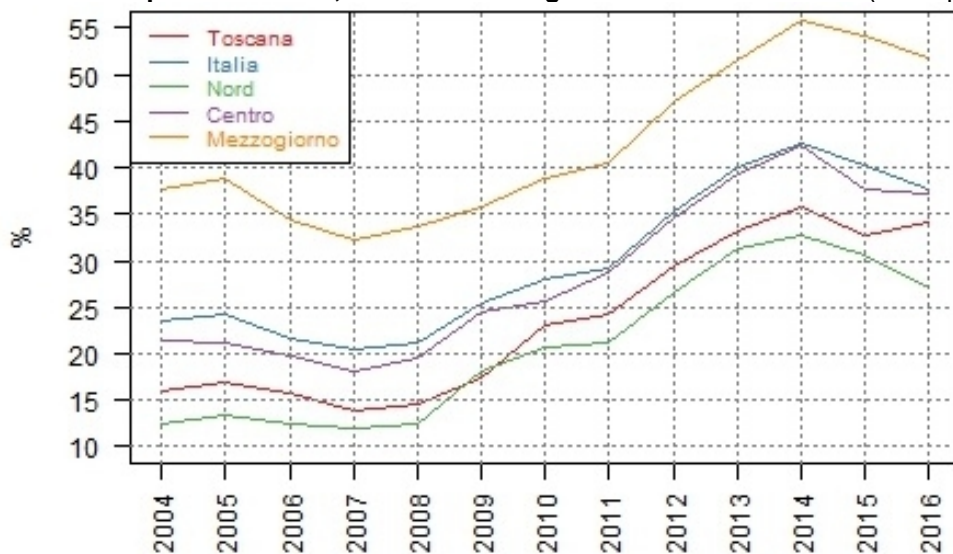
Fonte: Istat - Rilevazione sulle forze di lavoro

Grafico 3 - Tassi di disoccupazione in Toscana, in Italia e nelle ripartizioni Nord, Centro e Mezzogiorno. 1° trimestre 2010 – 4° trimestre 2016 (valori percentuali).



Fonte: Istat - Rilevazione sulle forze di lavoro

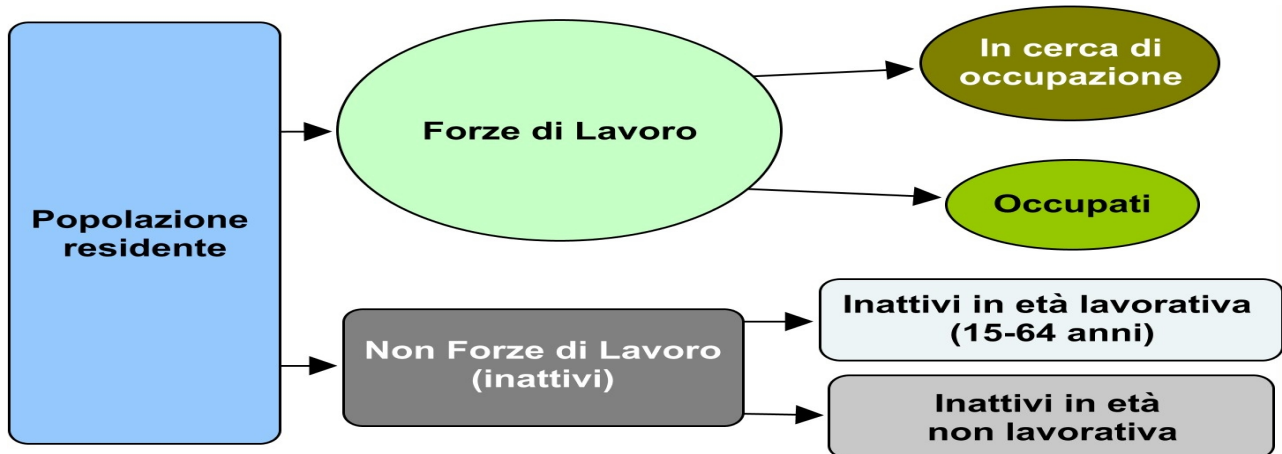
Grafico 4 - Tassi di disoccupazione giovanile nella fascia di età 15-24 in Toscana, in Italia e nelle ripartizioni Nord, Centro e Mezzogiorno. Anno 2004 - 2016 (valori percentuali).



Fonte: Istat - Rilevazione sulle forze di lavoro

Glossario

Rappresentazione della posizione occupazionale della popolazione residente



Occupati: persone di 15 anni e più che nella settimana di indagine hanno svolto almeno un'ora di lavoro

- che preveda un corrispettivo monetario o in natura in una qualsiasi attività;
- non retribuito nella ditta di un familiare nella quale collaborano abitualmente;
- dipendenti, indipendenti e coadiuvanti familiari assenti da lavoro temporaneamente (ad esempio, per ferie o malattia).

Assenti dal lavoro (ad esempio, per ferie o malattia) sono considerati occupati se:

- dipendenti se l'assenza non supera tre mesi, oppure se durante l'assenza continuano a percepire almeno il 50% della retribuzione;
- indipendenti, ad eccezione dei coadiuvanti familiari, se durante il periodo di assenza, mantengono l'attività. I coadiuvanti familiari sono considerati occupati se l'assenza non supera tre mesi.

Persone in cerca di occupazione: persone non occupate tra i 15 e i 74 anni che:

- hanno effettuato almeno un'azione attiva di ricerca di lavoro nelle quattro settimane che precedono la settimana di riferimento e sono disponibili a lavorare (o ad avviare un'attività autonoma) entro le due settimane successive;
- inizieranno un lavoro entro tre mesi dalla settimana di riferimento e sarebbero disponibili a lavorare (o ad avviare un'attività autonoma) entro le due settimane successive, qualora fosse possibile anticipare l'inizio del lavoro.

Forze di lavoro: somma di occupati e persone in cerca di occupazione

Ripartizioni geografiche: costituiscono una suddivisione geografica del territorio nazionale e sono così articolate:

- **Nord**
 - Piemonte, Valle d'Aosta, Liguria, Lombardia (Nord-ovest);
 - Trentino-Alto Adige, Veneto, Friuli-Venezia Giulia, Emilia-Romagna (Nord-est);
- **Centro**
 - Toscana, Umbria, Marche, Lazio;
- **Mezzogiorno**
 - Abruzzo, Molise, Campania, Puglia, Basilicata, Calabria (Sud);
 - Sicilia, Sardegna (Isole).

Tasso di attività 15-64: rapporto tra le forze di lavoro e la popolazione 15-64

Tasso di occupazione 15-64: rapporto tra occupati e la popolazione 15-64

Tasso di disoccupazione: rapporto tra persone in cerca di occupazione e forze di lavoro.

Tasso di disoccupazione 15-24: rapporto tra persone in cerca di occupazione e le forze di lavoro 15-24.