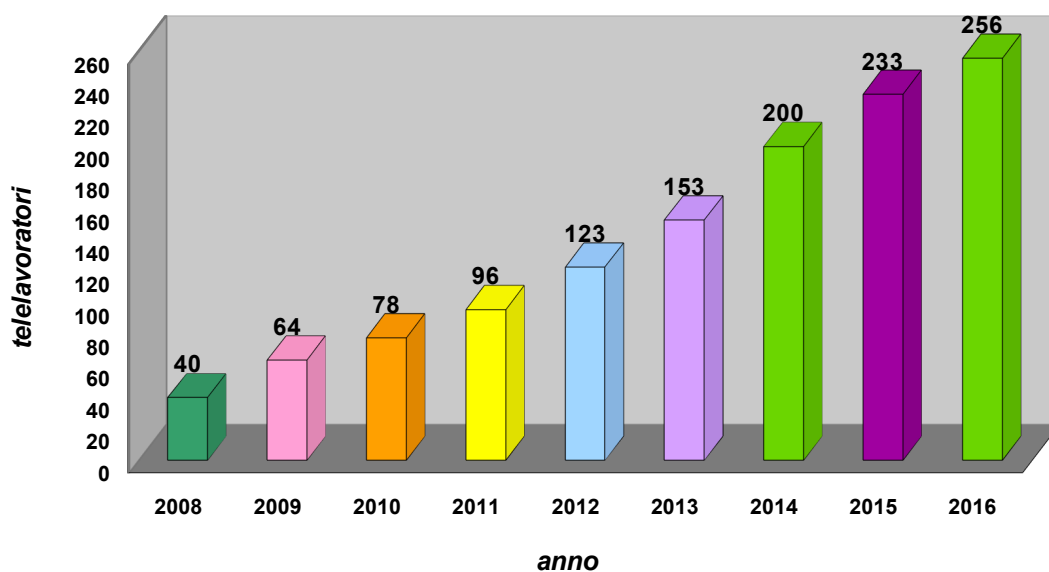


STATO DI ATTUAZIONE DEL TELELAVORO AL 31.12.2016

I dati riguardano le Direzioni della Giunta e Artea e si riferiscono per l'anno 2016 alle postazioni attivate ed autorizzate entro la fine del 2016.

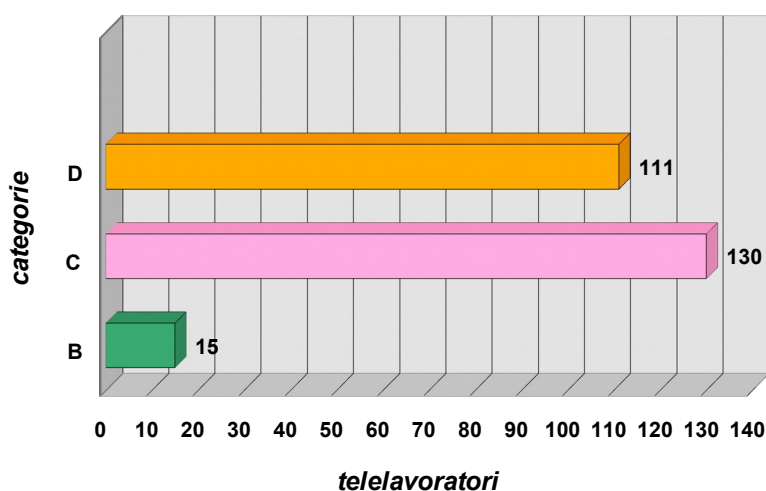
1) Dati 2008-2016

Telelavoro: evoluzione 2008 - 2016

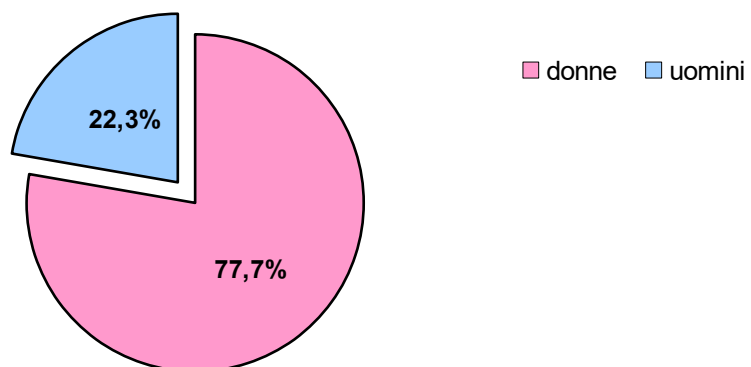


2) Situazione al 31.12.2016

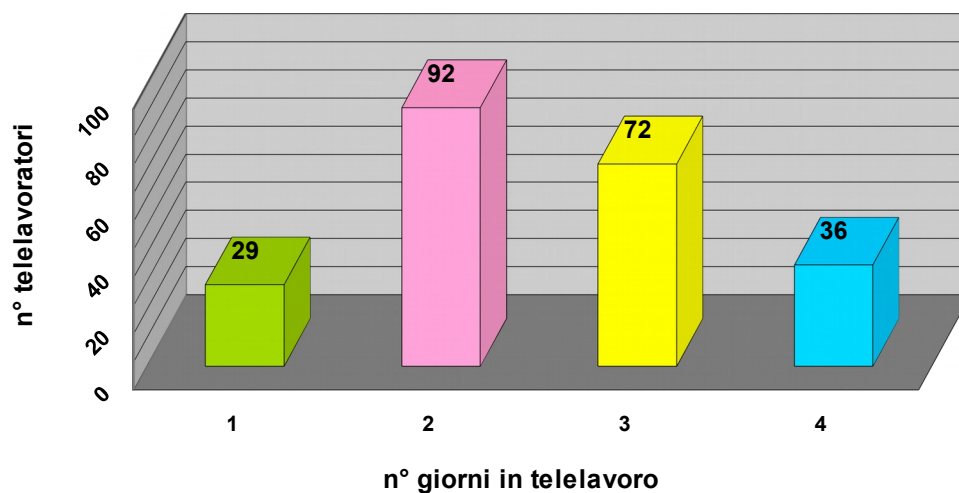
Personale in telelavoro ripartito per categoria al 31.12.2016



Personale in telelavoro ripartito per genere al 31.12.2016



Personale in telelavoro suddiviso per n° giorni in telelavoro al 31.12.2016 (Tali dati non comprendono le postazioni autorizzate entro la fine del 2016 ma non ancora attivate)



Distribuzione personale in telelavoro per Direzione al 31.12.2016

